

TNS Gallup - Public
Tema: Skat
15. januar 2009



Public 56178



Metode

- Feltperiode: 14.-15. januar 2009
- Målgruppe: Alle borgere landet over på 18 år og derover
- Metode: G@llupForum (webinterviews)
- Stikprøvestørrelse: 977 personer
- Akkreditering: Enhver offentliggørelse af resultater, der stammer fra denne undersøgelse, skal være anført følgende kildeangivelse:

© TNS Gallup for Berlingske Tidende

© TNS Gallup for Berlingske Tidende

Gallups undersøgelse er gennemført 14—15. januar 09 og er baseret på G@llupForum webinterview med 977 repræsentativt udvalgte vælgere landet over på 18 år eller derover.



Sammenfatning

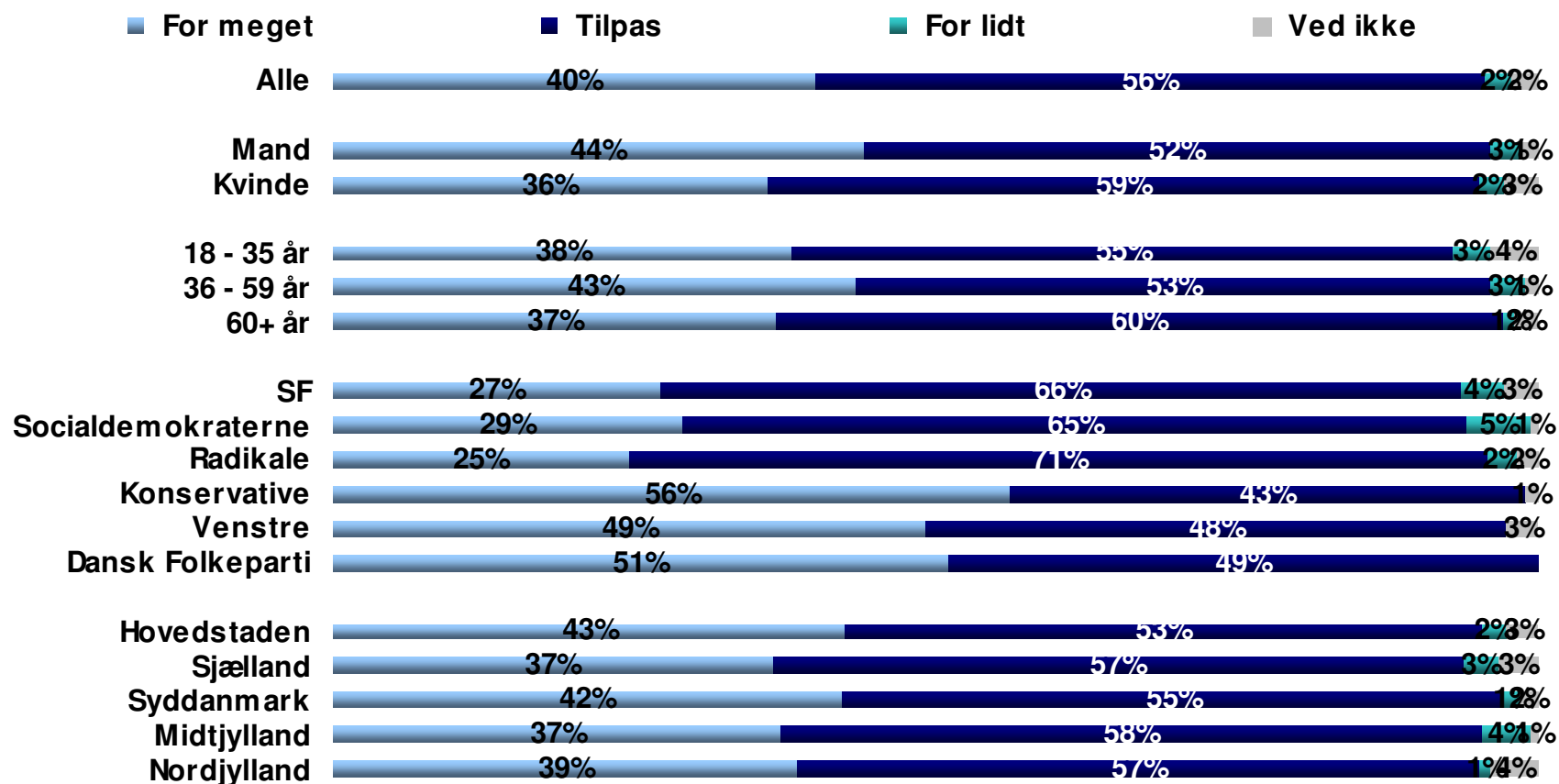
- 40% af befolkningen mener de betaler for meget i skat
- 47% er for eller overvejende for en skattereform, hvor afgifter sættes op mens skatten på arbejde sættes ned
- 51% er for eller overvejende for at topskatten nedsættes i den kommende skattereform
- 59% foretrækker en skattereform med højere beløbsgrænse for topskat – mod 21% for en lavere topskatteprocent
- 49% vil i ringe grad eller slet ikke acceptere forstørrede økonomiske forskelle i samfundet, hvis topskatten sænkes
- 76% vil i ringe grad eller slet ikke acceptere mindre velfærd, hvis topskatten sænkes
- 69% ville ikke ændre deres arbejdsmønstre, hvis de opnår en skattelettelse
- 43% er imod eller overvejende imod en genindførsel af formueskatten, der blev afskaffet i 1995
- 51% er for en skattereform på personskatten, hvor bundskatten sænkes
- 73% er imod eller overvejende imod at indføre brugerbetaling for flere offentlige ydelser for at kunne sænke topskatten
- 75% mener at de selv for nok ud af de skatter, de betaler
- 79% er imod eller overvejende imod en øget skat på boliger

© TNS Gallup for Berlingske Tidende

Gallups undersøgelse er gennemført 14—15. januar 09 og er baseret på G@llupForum webinterview med 977 repræsentativt udvalgte vælgere landet over på 18 år eller derover.

tns Temaundersøgelse om skat

■ Q1 Synes du generelt, at du selv betaler for meget, for lidt eller lige tilpas i skat?

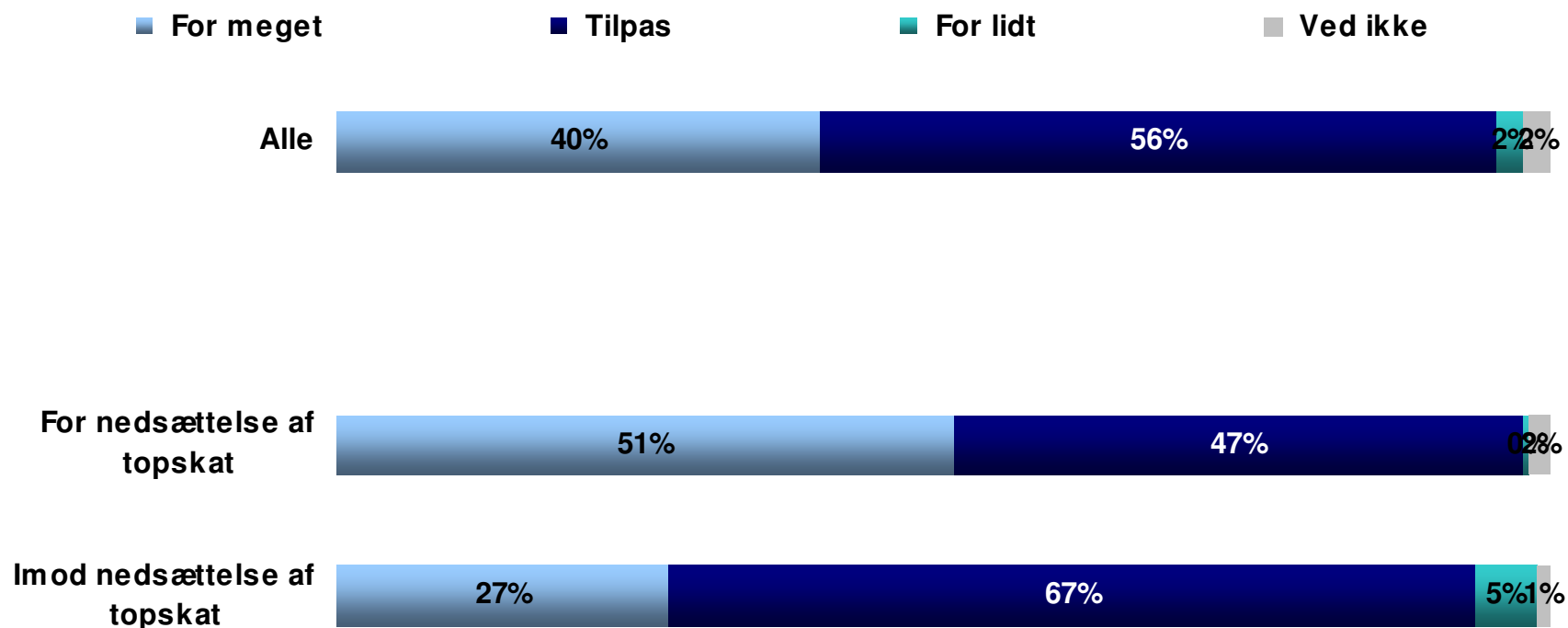


© TNS Gallup for Berlingske Tidende

Gallups undersøgelse er gennemført 14—15. januar 09 og er baseret på G@llupForum webinterview med 977 repræsentativt udvalgte vælgere landet over på 18 år eller derover.

tns Temaundersøgelse om skat

- Q1 Synes du generelt, at du selv betaler for meget, for lidt eller lige tilpas i skat?



© TNS Gallup for Berlingske Tidende

Gallups undersøgelse er gennemført 14—15. januar 09 og er baseret på G@llupForum webinterview med 977 repræsentativt udvalgte vælgere landet over på 18 år eller derover.



Temaundersøgelse om skat

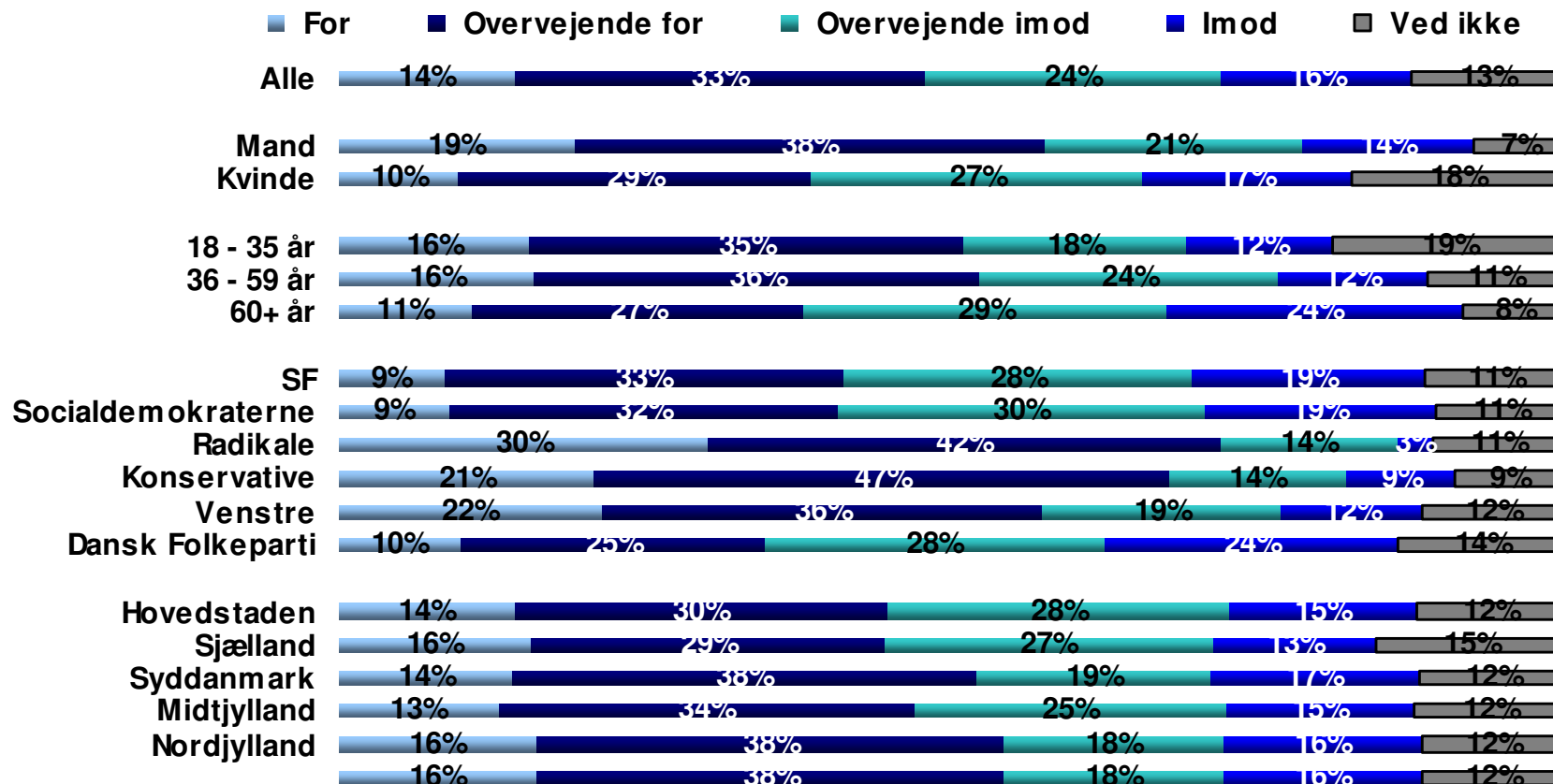
- **Q2 Partierne på Christiansborg skal efter planen lave en skattereform i foråret, som sænker skatten på arbejde markant. Samtidig skal skattereformen fremme regeringens ambitioner på klima- og energiområdet ved at tilskynde privatpersoner og virksomheder til at handle på en miljørigtig og energibesparende måde.**
- **Er du overvejende for eller imod en skattereform, hvor afgifterne på for eksempel el, vand og brændstof sættes op, mens skatten på arbejde sættes ned?**

© TNS Gallup for Berlingske Tidende

Gallups undersøgelse er gennemført 14—15. januar 09 og er baseret på G@llupForum webinterview med 977 repræsentativt udvalgte vælgere landet over på 18 år eller derover.

tns Temaundersøgelse om skat

- Q2 Er du overvejende for eller imod en skattereform, hvor afgifterne på for eksempel el, vand og brændstof sættes op, mens skatten på arbejde sættes ned? (se den fulde spørgsmålsformulering på forrige slide)



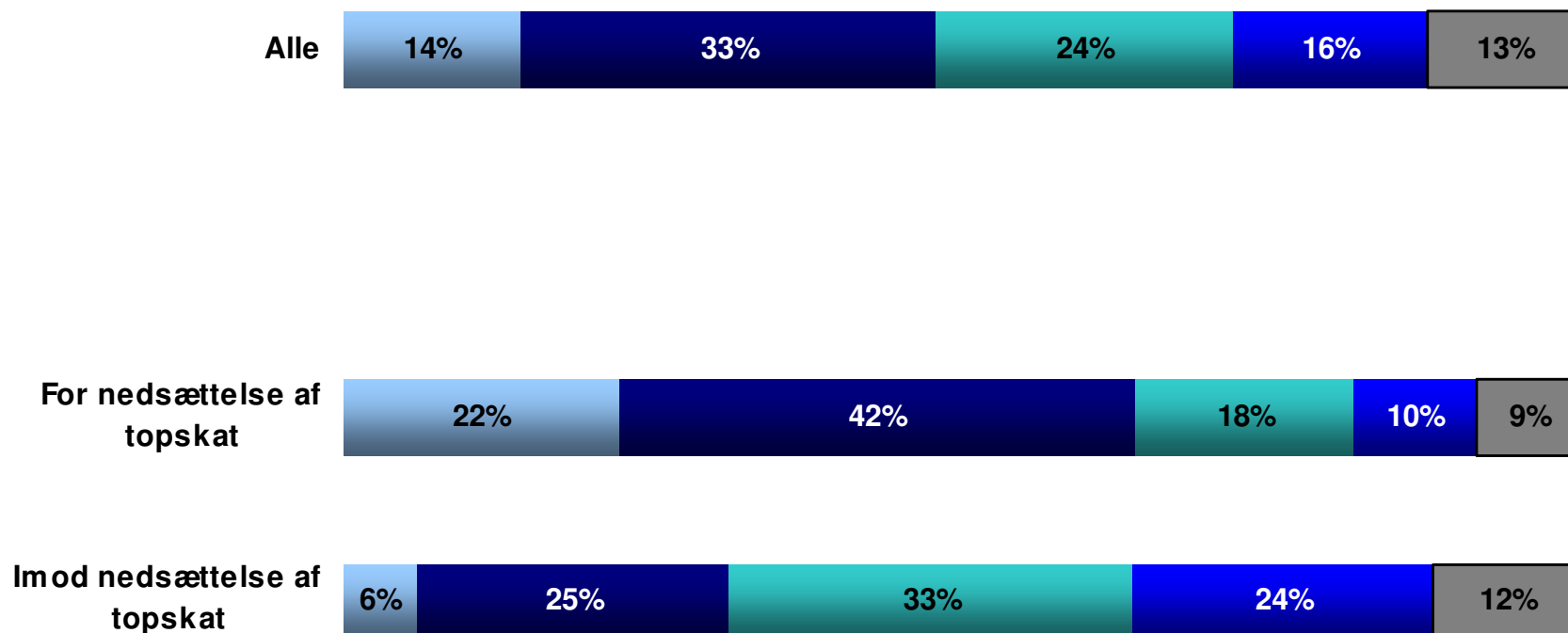
© TNS Gallup for Berlingske Tidende

Gallups undersøgelse er gennemført 14—15. januar 09 og er baseret på G@llupForum webinterview med 977 repræsentativt udvalgte vælgere landet over på 18 år eller derover.

tns Temaundersøgelse om skat

- **Q2 Er du overvejende for eller imod en skattereform, hvor afgifterne på for eksempel el, vand og brændstof sættes op, mens skatten på arbejde sættes ned? (se den fulde spørgsmålsformulering på forrige slide)**

■ For ■ Overvejende for ■ Overvejende imod ■ Imod ■ Ved ikke

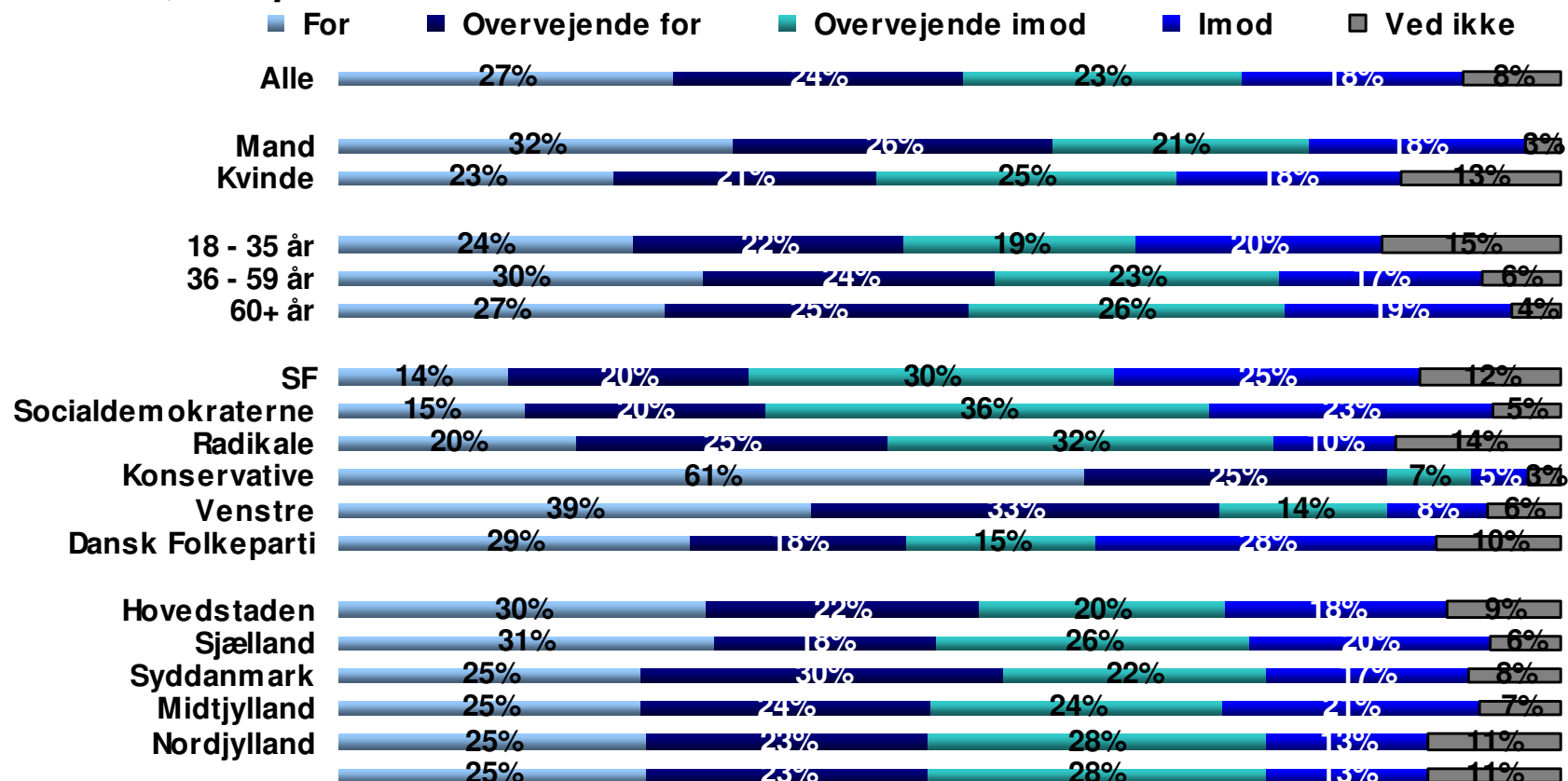


© TNS Gallup for Berlingske Tidende

Gallups undersøgelse er gennemført 14—15. januar 09 og er baseret på G@llupForum webinterview med 977 repræsentativt udvalgte vælgere landet over på 18 år eller derover.

tns Temaundersøgelse om skat

- Q3 **Topskatten betales af knap en million danskere, som tjener over 347.200 kr. om året efter arbejdsmarkedsbidraget er trukket fra indkomsten. Er du overvejende for eller imod, at topskatten nedsættes i den kommende skattereform?**



© TNS Gallup for Berlingske Tidende

Gallups undersøgelse er gennemført 14–15. januar 09 og er baseret på G@llupForum webinterview med 977 repræsentativt udvalgte vælgere landet over på 18 år eller derover.



Temaundersøgelse om skat

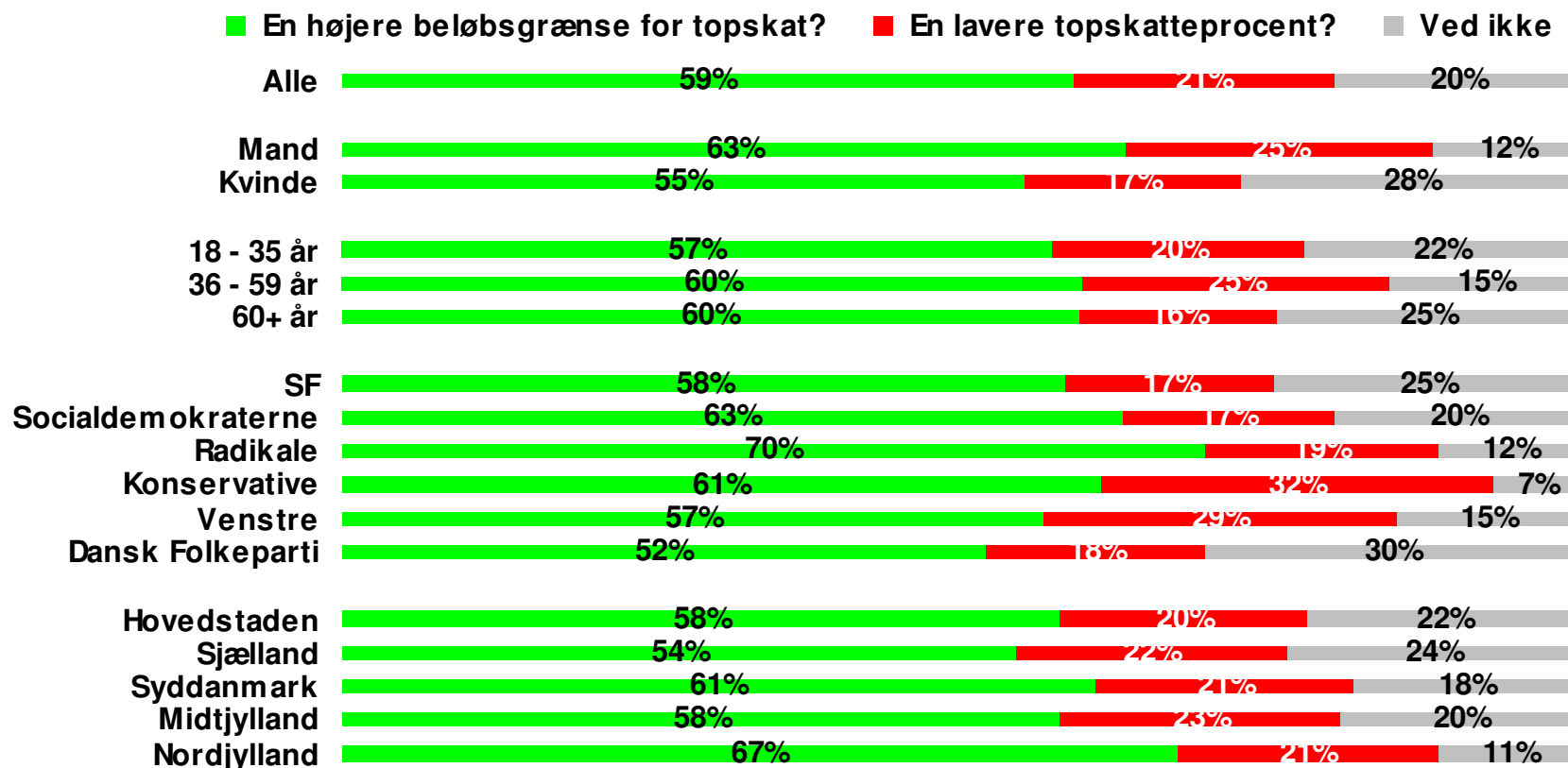
- **Q4 Hvilken af nedenstående to modeller for en sænkning af topskatten kan du bedst støtte?**
 - **En højere beløbsgrænse for, hvornår man skal betale topskat end de nuværende 347.200 kr., så færre danskere dermed kommer til at betale topskat?**
 - **En lavere topskatteprocent end de nuværende 15 procent, så alle topskatteydere slipper billigere i topskat?**
 - **Ved ikke**

© TNS Gallup for Berlingske Tidende

Gallups undersøgelse er gennemført 14—15. januar 09 og er baseret på G@llupForum webinterview med 977 repræsentativt udvalgte vælgere landet over på 18 år eller derover.

tns Temaundersøgelse om skat

- Q4 Hvilken af nedenstående to modeller for en sænkning af topskatten kan du bedst støtte? (se de fulde svarmuligheder på forrige slide)



© TNS Gallup for Berlingske Tidende

Gallups undersøgelse er gennemført 14—15. januar 09 og er baseret på G@llupForum webinterview med 977 repræsentativt udvalgte vælgere landet over på 18 år eller derover.

tns Temaundersøgelse om skat

- **Q4 Hvilken af nedenstående to modeller for en sænkning af topskatten kan du bedst støtte? (se de fulde svarmuligheder på forrige slide)**

■ En højere beløbsgrænse for topskat? ■ En lavere topskatteprocent? ■ Ved ikke

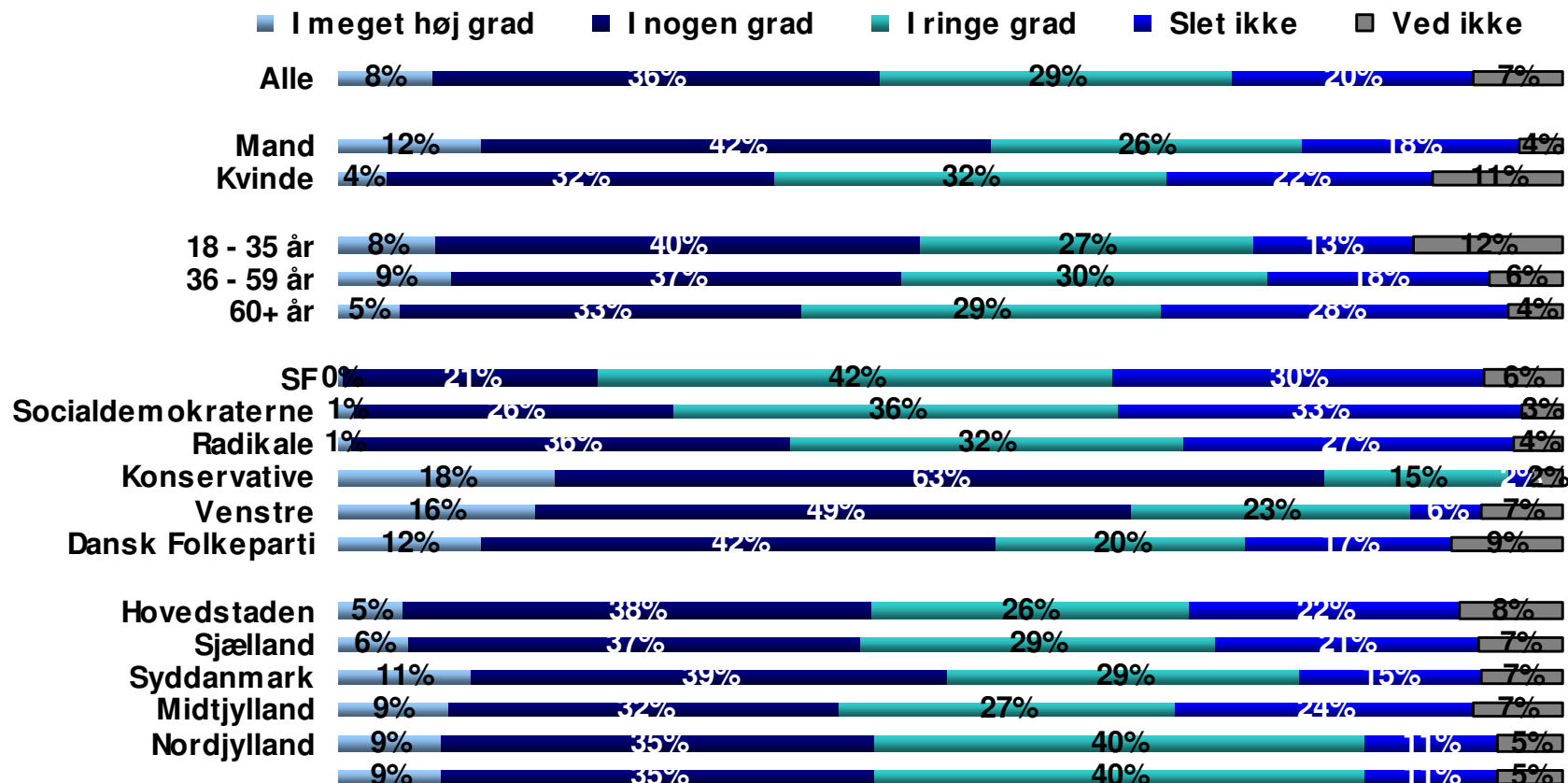


© TNS Gallup for Berlingske Tidende

Gallups undersøgelse er gennemført 14—15. januar 09 og er baseret på G@llupForum webinterview med 977 repræsentativt udvalgte vælgere landet over på 18 år eller derover.

tns Temaundersøgelse om skat

- Q5 I hvor høj grad er du villig til at acceptere større økonomiske forskelle i Danmark, hvis topskatten sænkes?

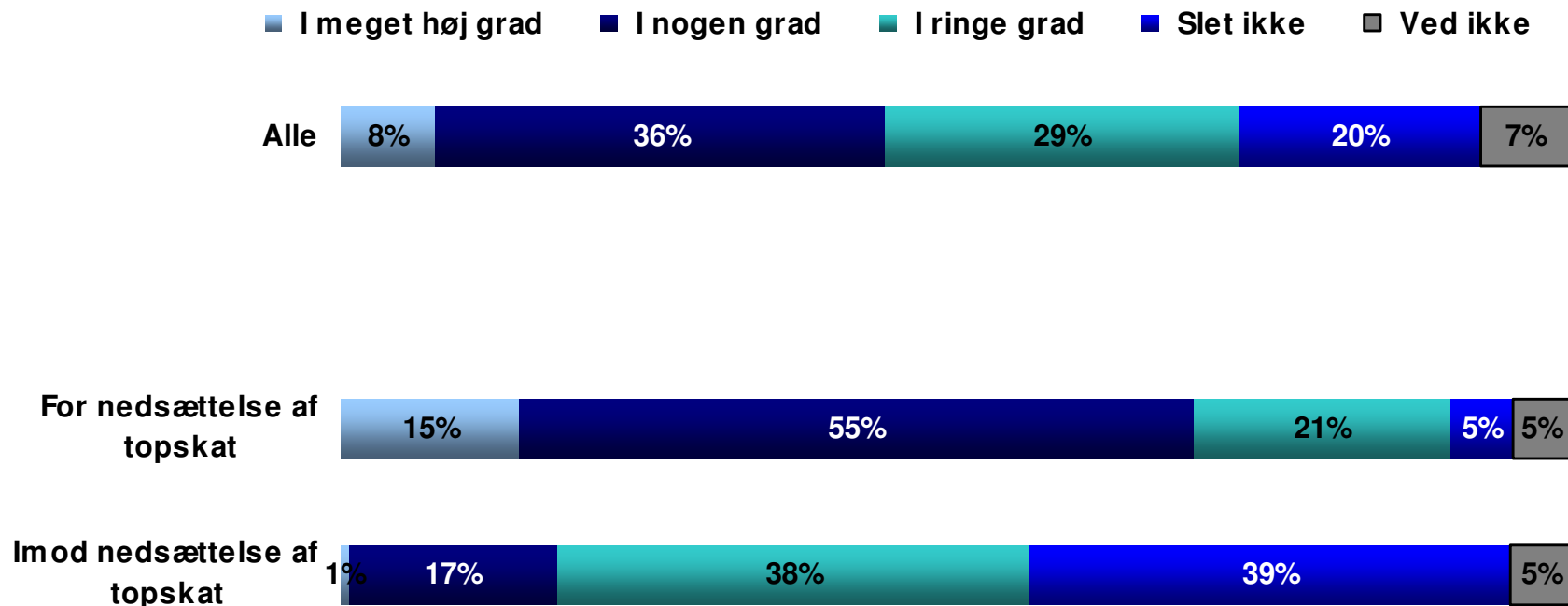


© TNS Gallup for Berlingske Tidende

Gallups undersøgelse er gennemført 14—15. januar 09 og er baseret på G@llupForum webinterview med 977 repræsentativt udvalgte vælgere landet over på 18 år eller derover.

tns Temaundersøgelse om skat

- **Q5 I hvor høj grad er du villig til at acceptere større økonomiske forskelle i Danmark, hvis topskatten sænkes?**

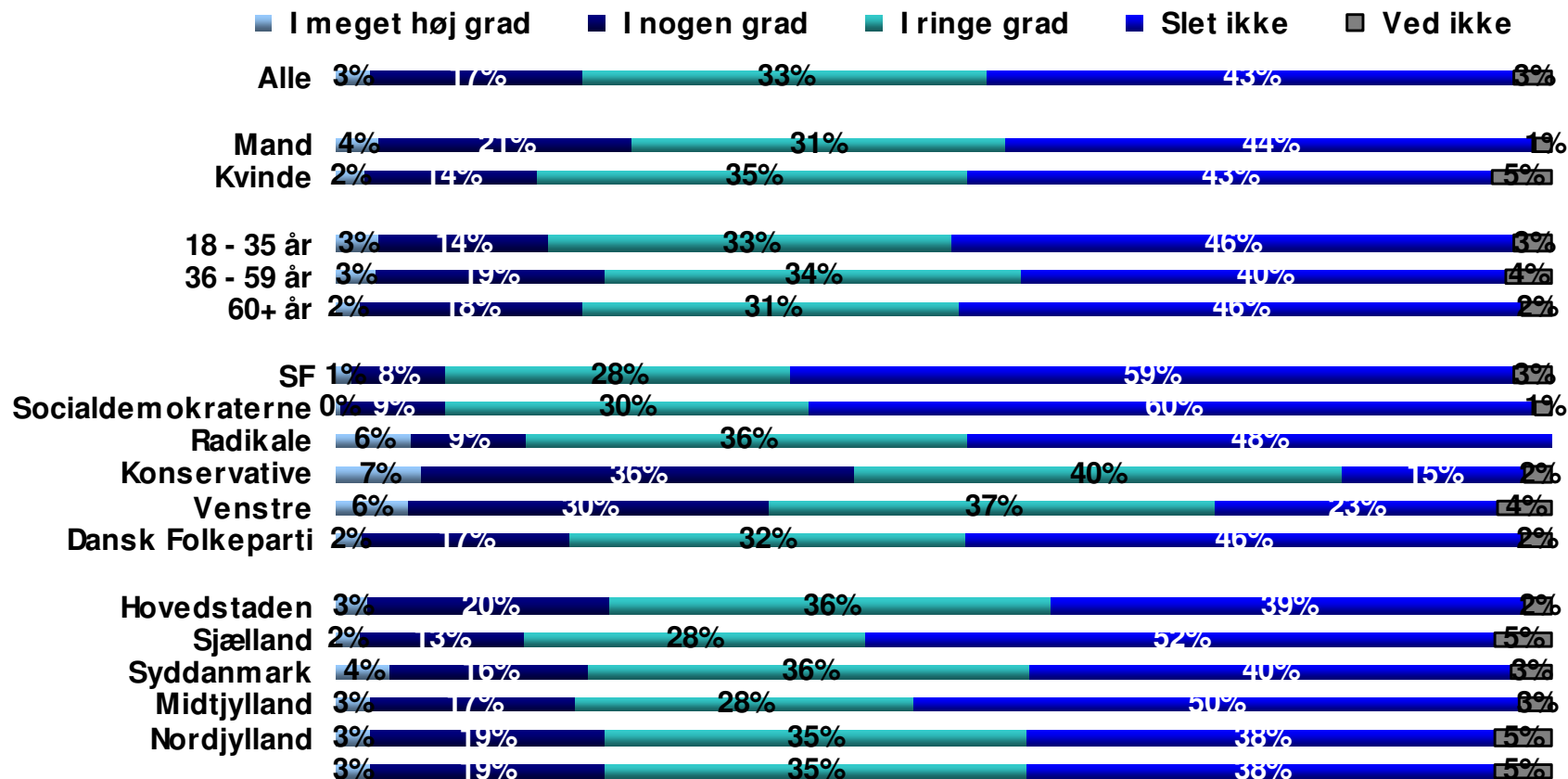


© TNS Gallup for Berlingske Tidende

Gallups undersøgelse er gennemført 14—15. januar 09 og er baseret på G@llupForum webinterview med 977 repræsentativt udvalgte vælgere landet over på 18 år eller derover.

tns Temaundersøgelse om skat

- Q6 I hvor høj grad er du villig til at acceptere mindre velfærd, hvis topskatten sænkes?

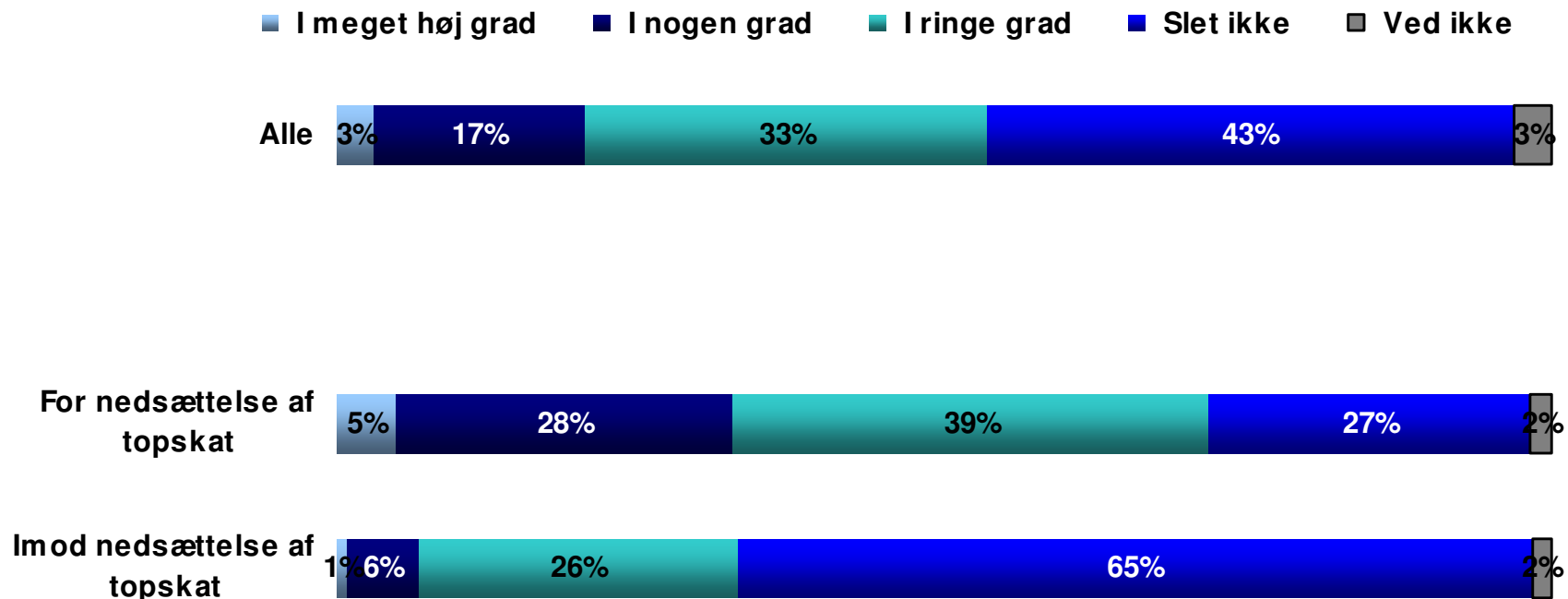


© TNS Gallup for Berlingske Tidende

Gallups undersøgelse er gennemført 14—15. januar 09 og er baseret på G@llupForum webinterview med 977 repræsentativt udvalgte vælgere landet over på 18 år eller derover.

tns Temaundersøgelse om skat

- **Q6 I hvor høj grad er du villig til at acceptere mindre velfærd, hvis topskatten sænkes?**

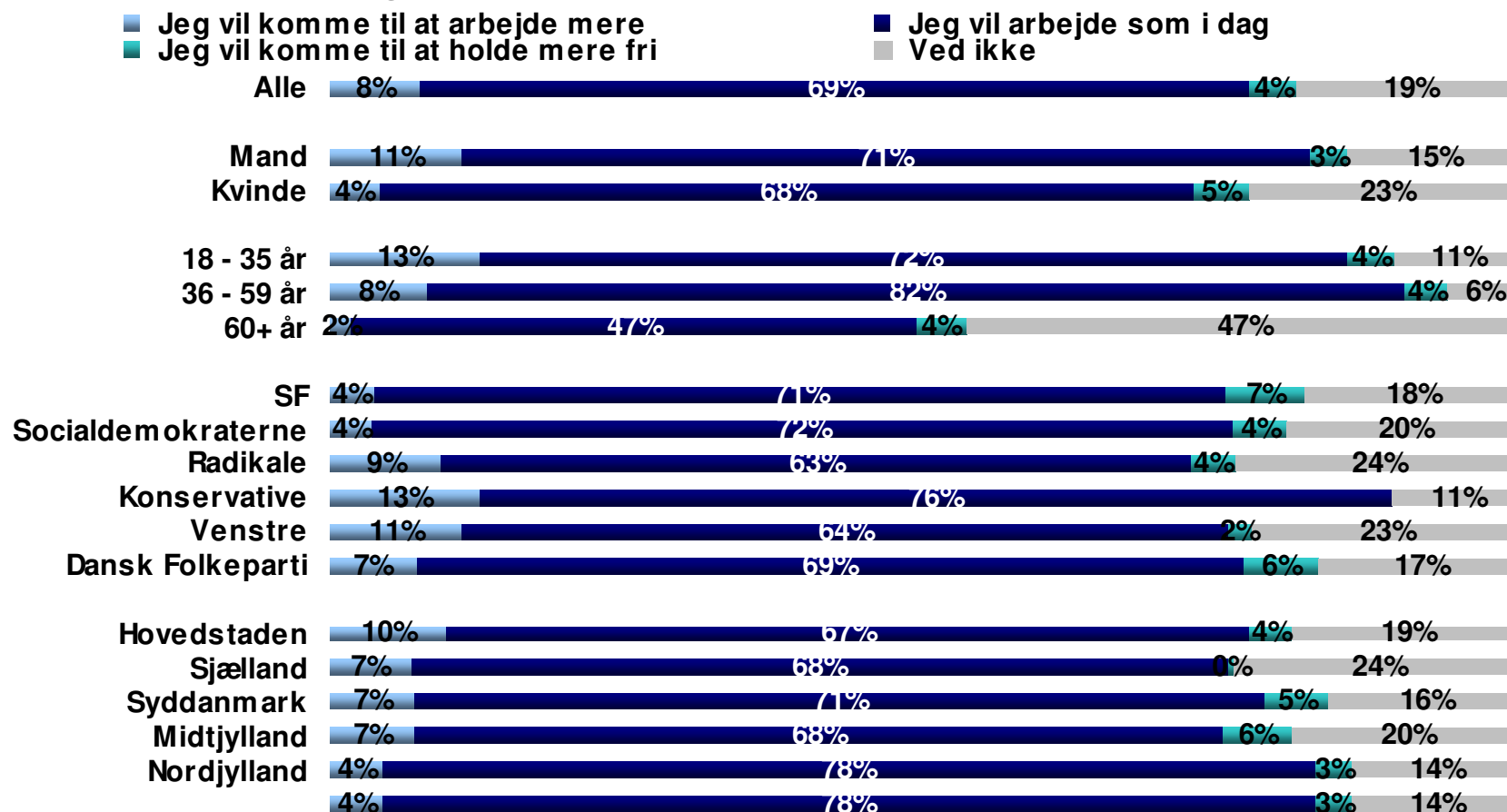


© TNS Gallup for Berlingske Tidende

Gallups undersøgelse er gennemført 14—15. januar 09 og er baseret på G@llupForum webinterview med 977 repræsentativt udvalgte vælgere landet over på 18 år eller derover.

tns Temaundersøgelse om skat

■ Q7 Hvilket af nedenstående udsagn passer bedst på dig, hvis du opnår en skattelettelse som følge af den kommende skattereform?



© TNS Gallup for Berlingske Tidende

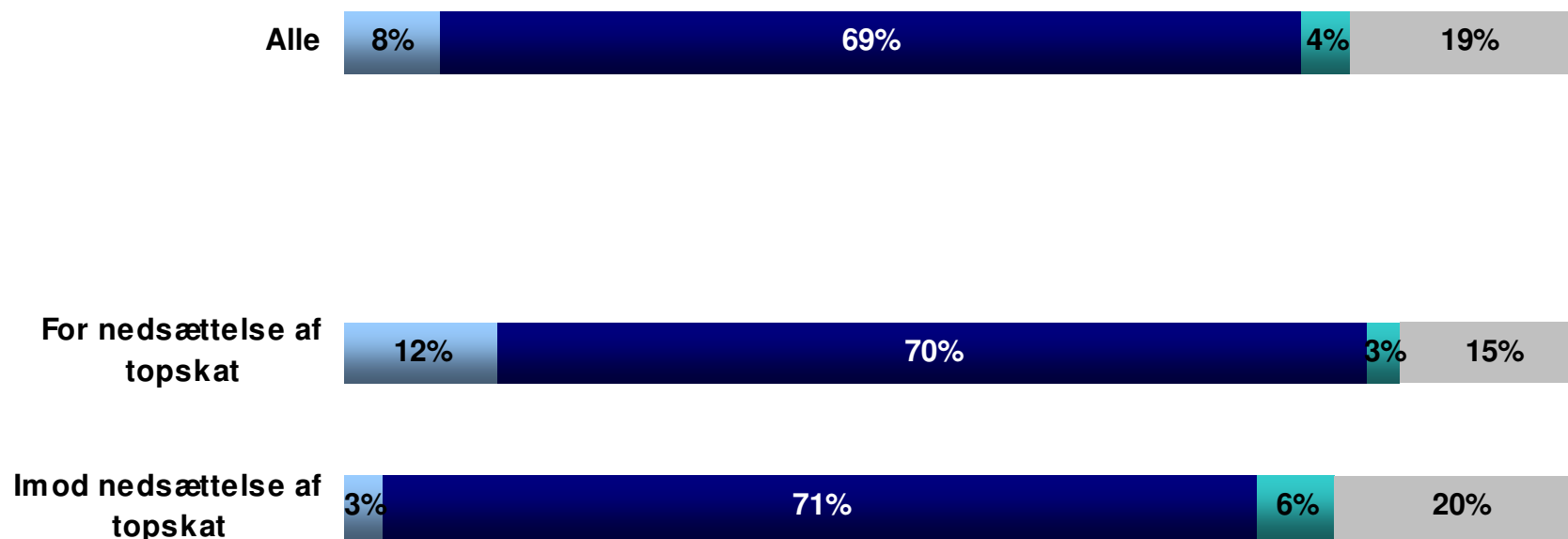
Gallups undersøgelse er gennemført 14—15. januar 09 og er baseret på G@llupForum webinterview med 977 repræsentativt udvalgte vælgere landet over på 18 år eller derover.

tns Temaundersøgelse om skat

■ Q7 Hvilket af nedenstående udsagn passer bedst på dig, hvis du opnår en skattelettelse som følge af den kommende skattereform?

■ Jeg vil komme til at arbejde mere
■ Jeg vil komme til at holde mere fri

■ Jeg vil arbejde som i dag
■ Ved ikke



© TNS Gallup for Berlingske Tidende

Gallups undersøgelse er gennemført 14—15. januar 09 og er baseret på G@llupForum webinterview med 977 repræsentativt udvalgte vælgere landet over på 18 år eller derover.



Temaundersøgelse om skat

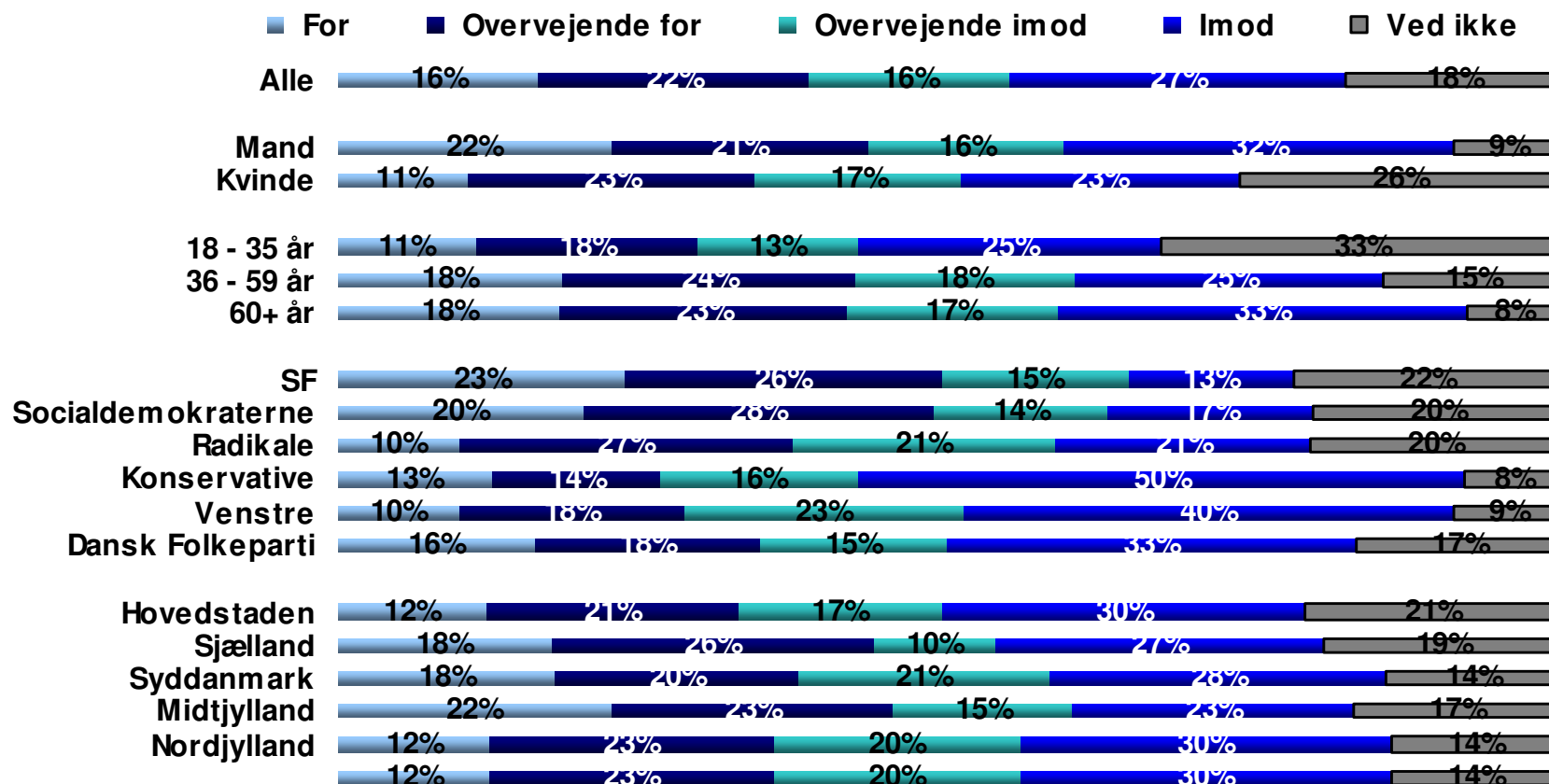
- **Q8 Et politisk flertal afskaffede i 1995 formueskatten, som dengang blev betalt af cirka 30.000 danskere og som var på 1,0 procent af formuer over 1,5 mio. kr.**
- **Er du overvejende for eller imod, at formueskatten genindføres i den kommende skattereform?**

© TNS Gallup for Berlingske Tidende

Gallups undersøgelse er gennemført 14—15. januar 09 og er baseret på G@llupForum webinterview med 977 repræsentativt udvalgte vælgere landet over på 18 år eller derover.

tns Temaundersøgelse om skat

- Q8 Er du overvejende for eller imod, at formueskatten genindføres i den kommende skattereform? (se den fulde spørgsmålsformulering på forrige slide)

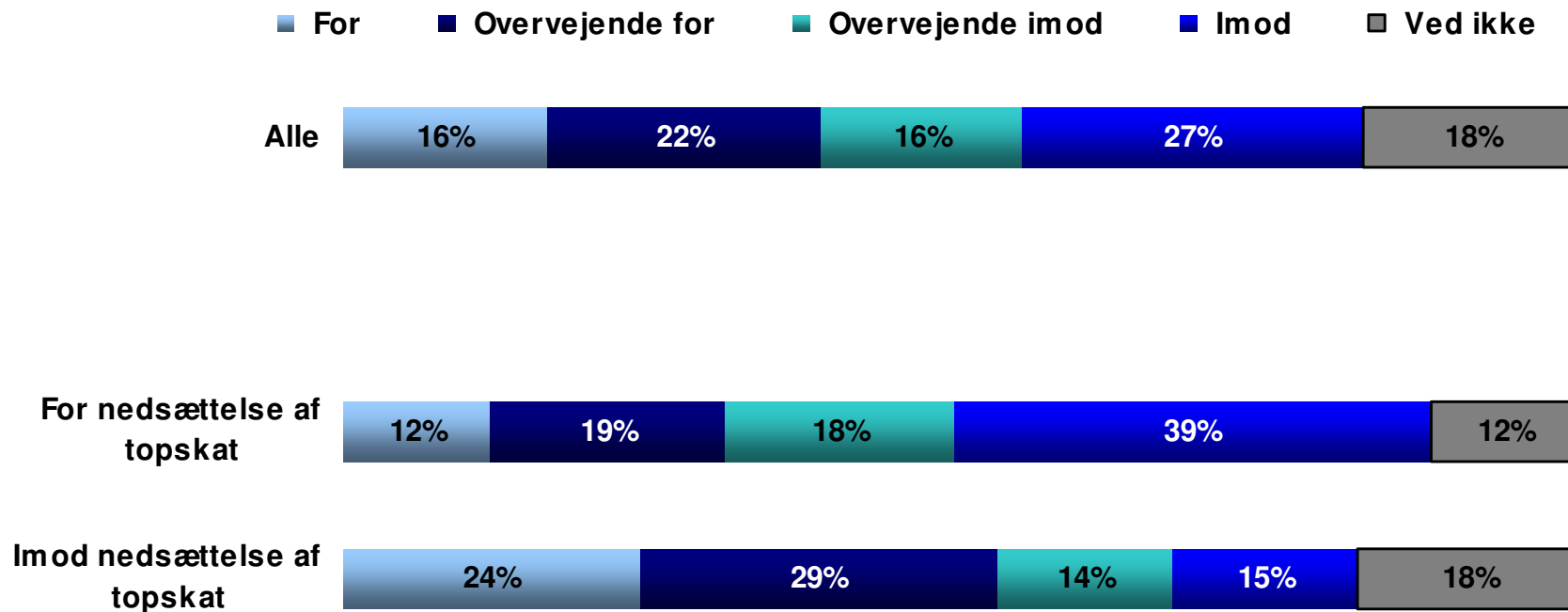


© TNS Gallup for Berlingske Tidende

Gallups undersøgelse er gennemført 14–15. januar 09 og er baseret på G@llupForum webinterview med 977 repræsentativt udvalgte vælgere landet over på 18 år eller derover.

tns Temaundersøgelse om skat

- **Q8 Er du overvejende for eller imod, at formueskatten genindføres i den kommende skattereform? (se den fulde spørgsmålsformulering på forrige slide)**



© TNS Gallup for Berlingske Tidende

Gallups undersøgelse er gennemført 14—15. januar 09 og er baseret på G@llupForum webinterview med 977 repræsentativt udvalgte vælgere landet over på 18 år eller derover.



Temaundersøgelse om skat

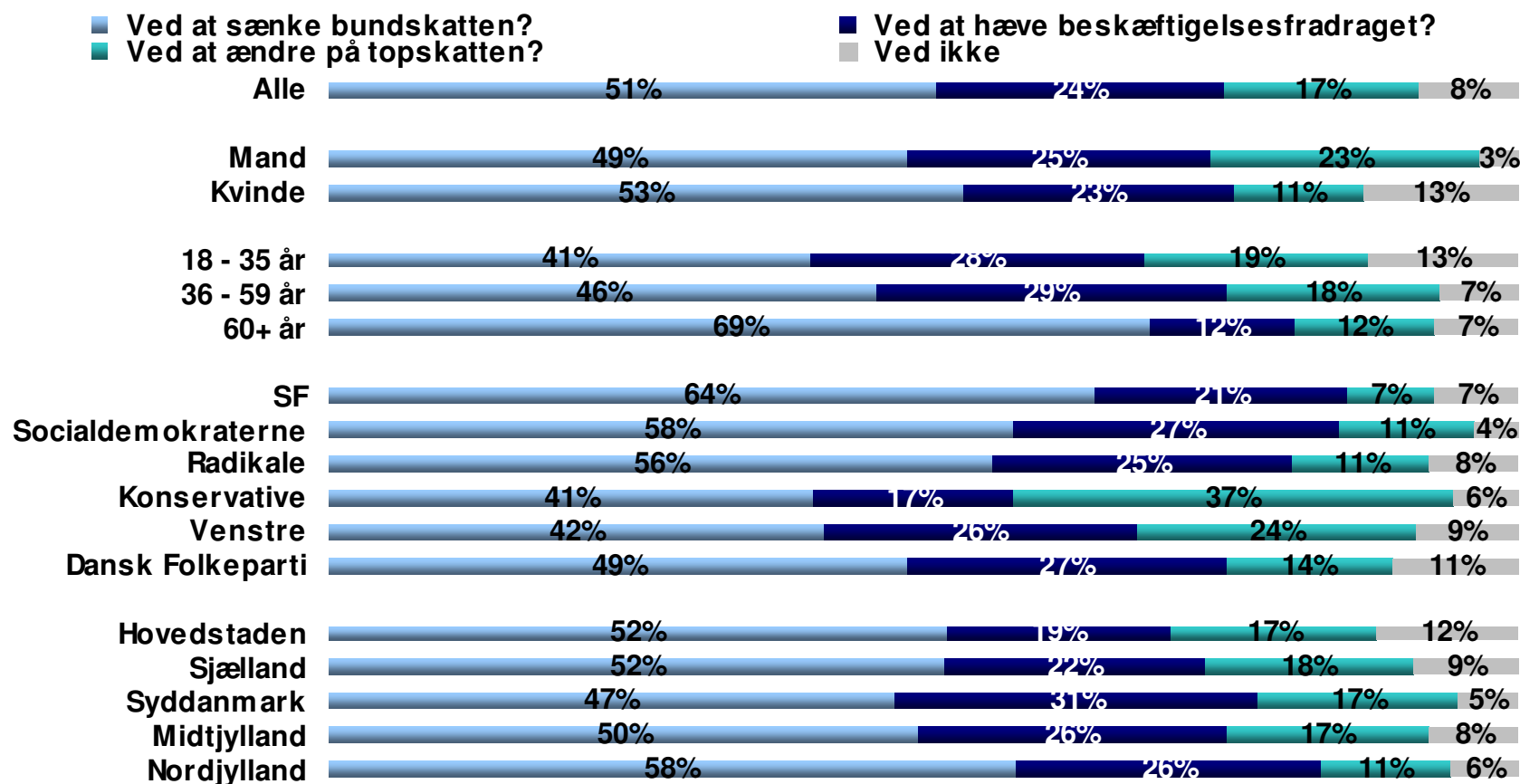
- **Q9 Nedenfor står 3 metoder til, hvordan personskatten kan sænkes. Hvilken af de 3 metoder er du mest tilhænger af?**
 - **Ved at sænke bundskatten, så det udover folk i arbejde også kommer arbejdsløse, SU-modtagere og folkepensionister til gode?**
 - **Ved at hæve beskæftigelsesfradraget, hvilket forholdsmæssigt gavner de lavest lønnede i job mest?**
 - **Ved at ændre på topskatten, hvilket kommer mellem- og højindkomstgrupperne til gode?**
 - **Ved ikke**

© TNS Gallup for Berlingske Tidende

Gallups undersøgelse er gennemført 14—15. januar 09 og er baseret på G@llupForum webinterview med 977 repræsentativt udvalgte vælgere landet over på 18 år eller derover.

tns Temaundersøgelse om skat

- Q9 Nedenfor står 3 metoder til, hvordan personskatten kan sænkes. Hvilken af de 3 metoder er du mest tilhænger af? (se de fulde svarformuleringer på forrige slide)



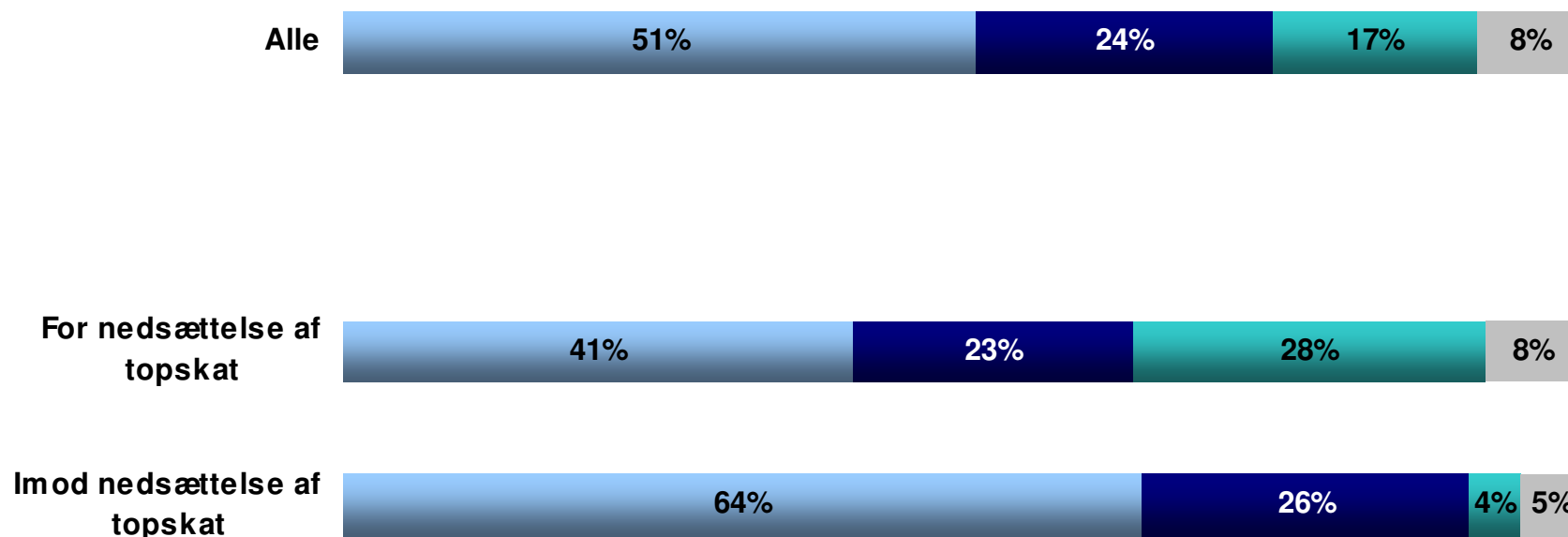
© TNS Gallup for Berlingske Tidende

Gallups undersøgelse er gennemført 14—15. januar 09 og er baseret på G@llupForum webinterview med 977 repræsentativt udvalgte vælgere landet over på 18 år eller derover.

tns Temaundersøgelse om skat

- Q9 Nedenfor står 3 metoder til, hvordan personskatten kan sænkes. Hvilken af de 3 metoder er du mest tilhænger af? (se de fulde svarformuleringer på forrige slide)

- Ved at sænke bundskatten?
- Ved at hæve beskæftigelsesfradraget?
- Ved at ændre på topskatten?
- Ved ikke

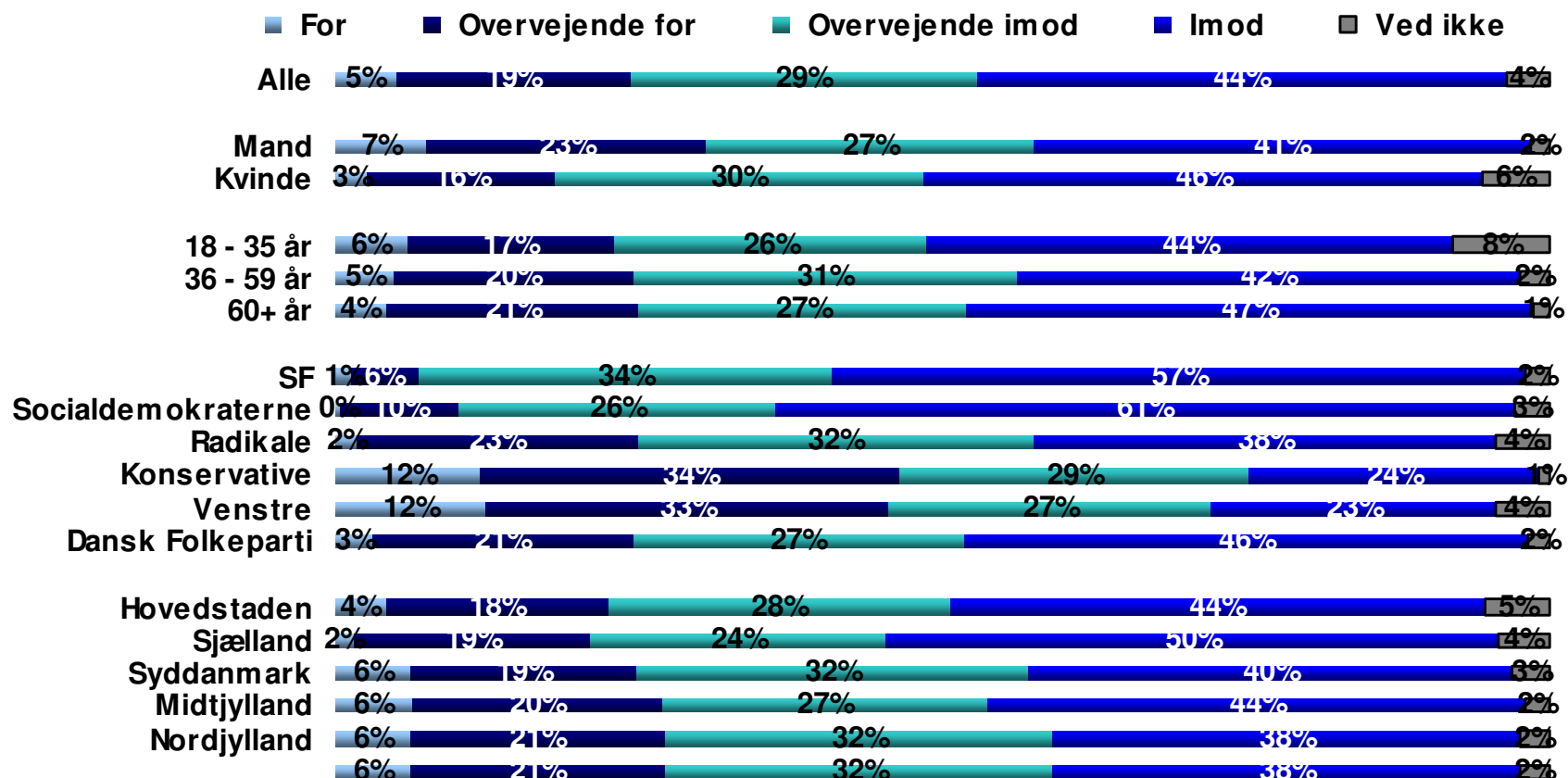


© TNS Gallup for Berlingske Tidende

Gallups undersøgelse er gennemført 14—15. januar 09 og er baseret på G@llupForum webinterview med 977 repræsentativt udvalgte vælgere landet over på 18 år eller derover.

tns Temaundersøgelse om skat

- Q10 *Er du overvejende for eller imod, at indføre brugerbetaling for flere offentlige ydelser for at skaffe penge til en lavere topskat?*

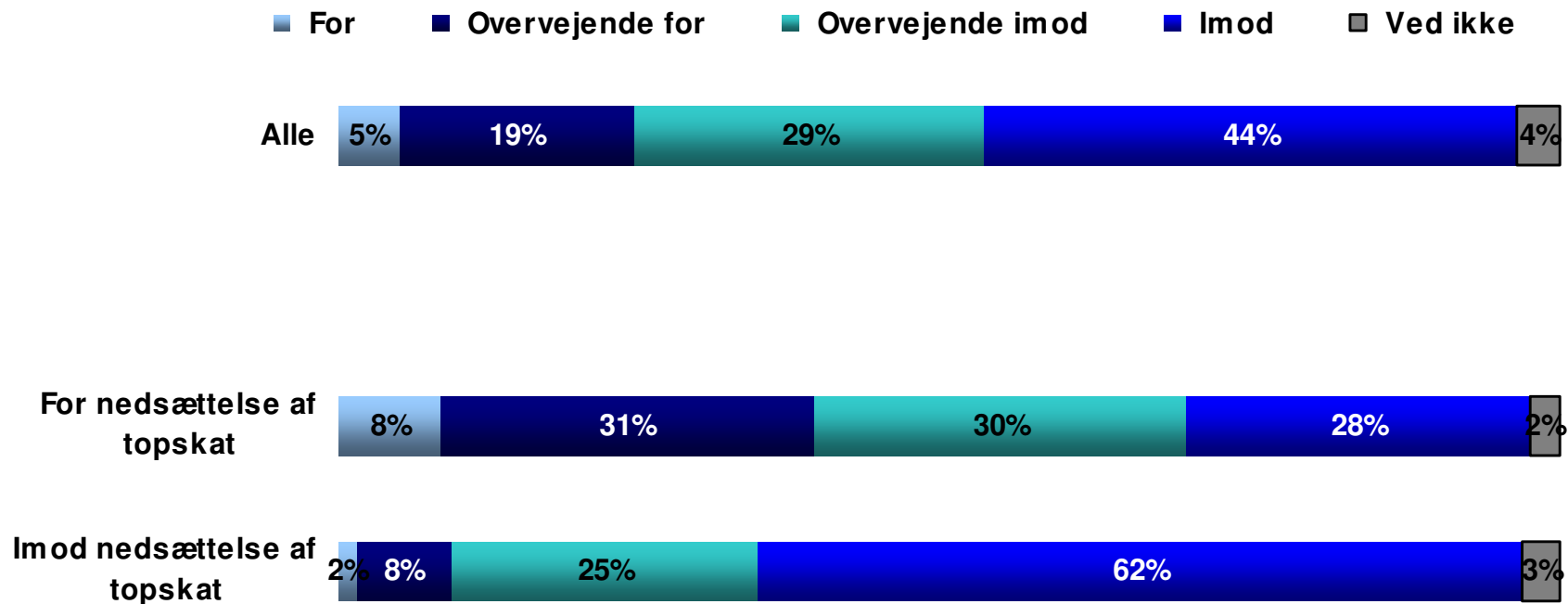


© TNS Gallup for Berlingske Tidende

Gallups undersøgelse er gennemført 14—15. januar 09 og er baseret på G@llupForum webinterview med 977 repræsentativt udvalgte vælgere landet over på 18 år eller derover.

tns Temaundersøgelse om skat

- **Q10 Er du overvejende for eller imod, at indføre brugerbetaling for flere offentlige ydelser for at skaffe penge til en lavere topskat?**

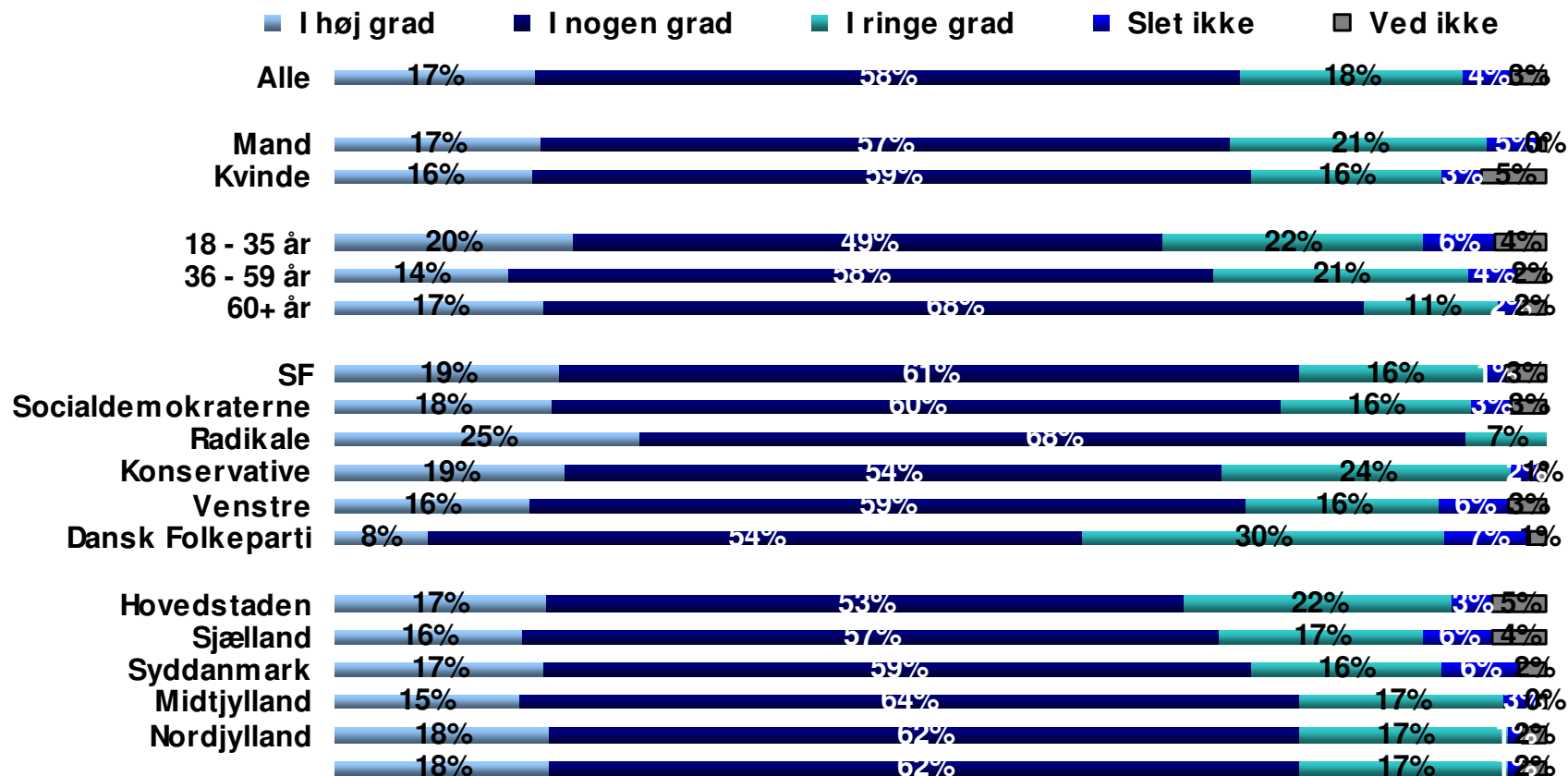


© TNS Gallup for Berlingske Tidende

Gallups undersøgelse er gennemført 14—15. januar 09 og er baseret på G@llupForum webinterview med 977 repræsentativt udvalgte vælgere landet over på 18 år eller derover.

tns Temaundersøgelse om skat

■ Q11 I hvor høj grad er enig i, at du selv får nok for de skatter, du betaler?

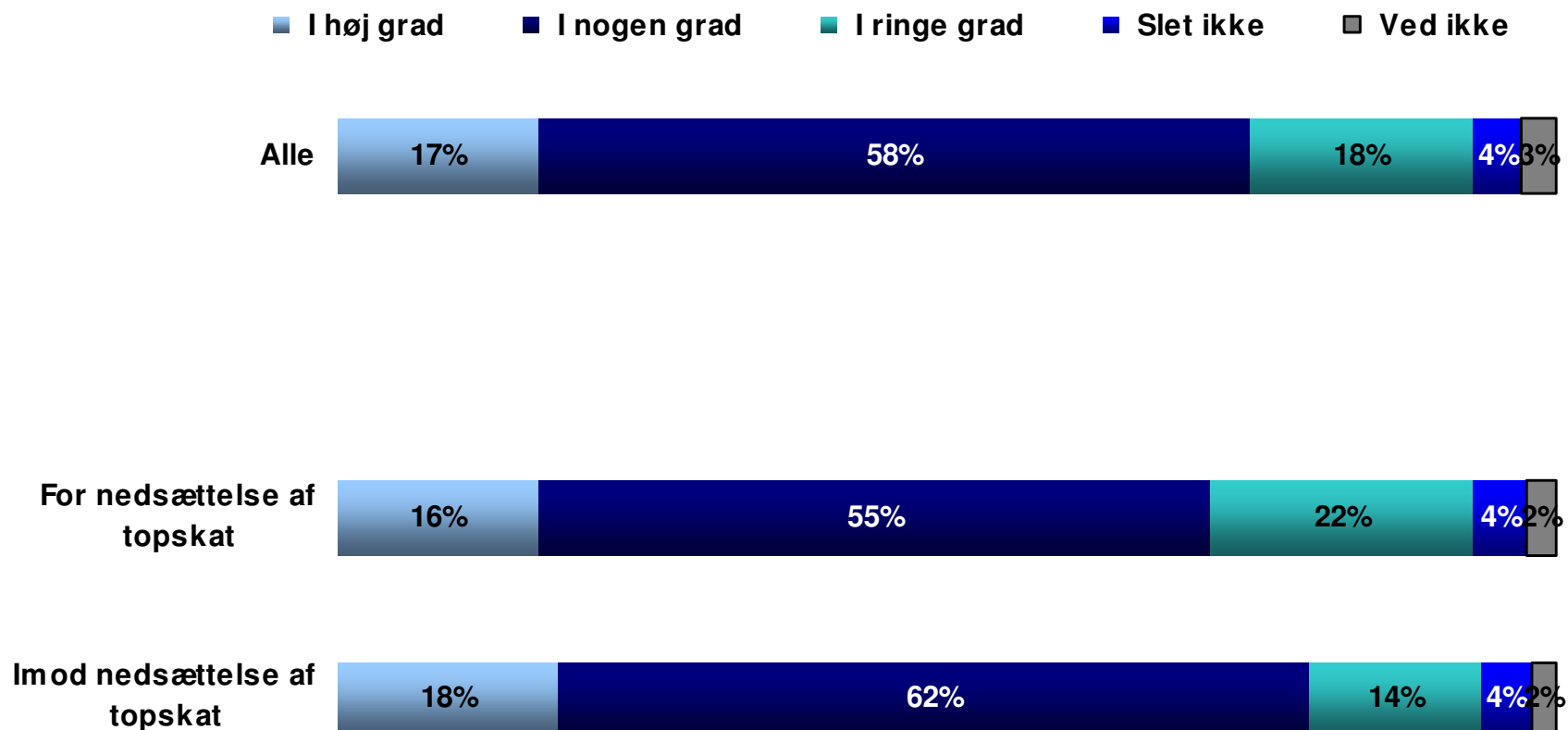


© TNS Gallup for Berlingske Tidende

Gallups undersøgelse er gennemført 14—15. januar 09 og er baseret på G@llupForum webinterview med 977 repræsentativt udvalgte vælgere landet over på 18 år eller derover.

Temaundersøgelse om skat

- Q11 *I hvor høj grad er enig i, at du selv får nok for de skatter, du betaler?*

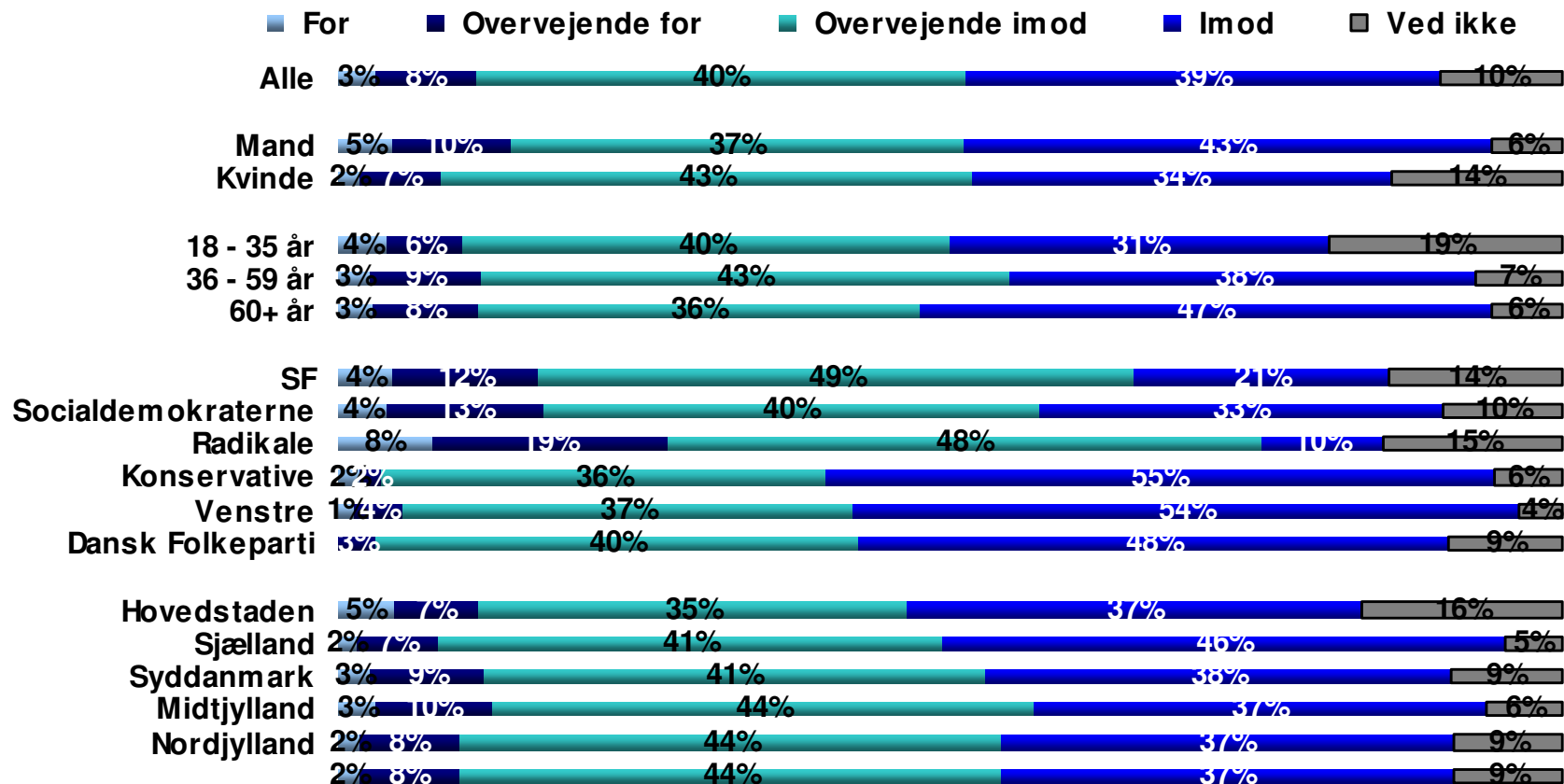


© TNS Gallup for Berlingske Tidende

Gallups undersøgelse er gennemført 14—15. januar 09 og er baseret på G@llupForum webinterview med 977 repræsentativt udvalgte vælgere landet over på 18 år eller derover.

tns Temaundersøgelse om skat

■ Q12 Er du overvejende for eller imod en øget skat på boliger?

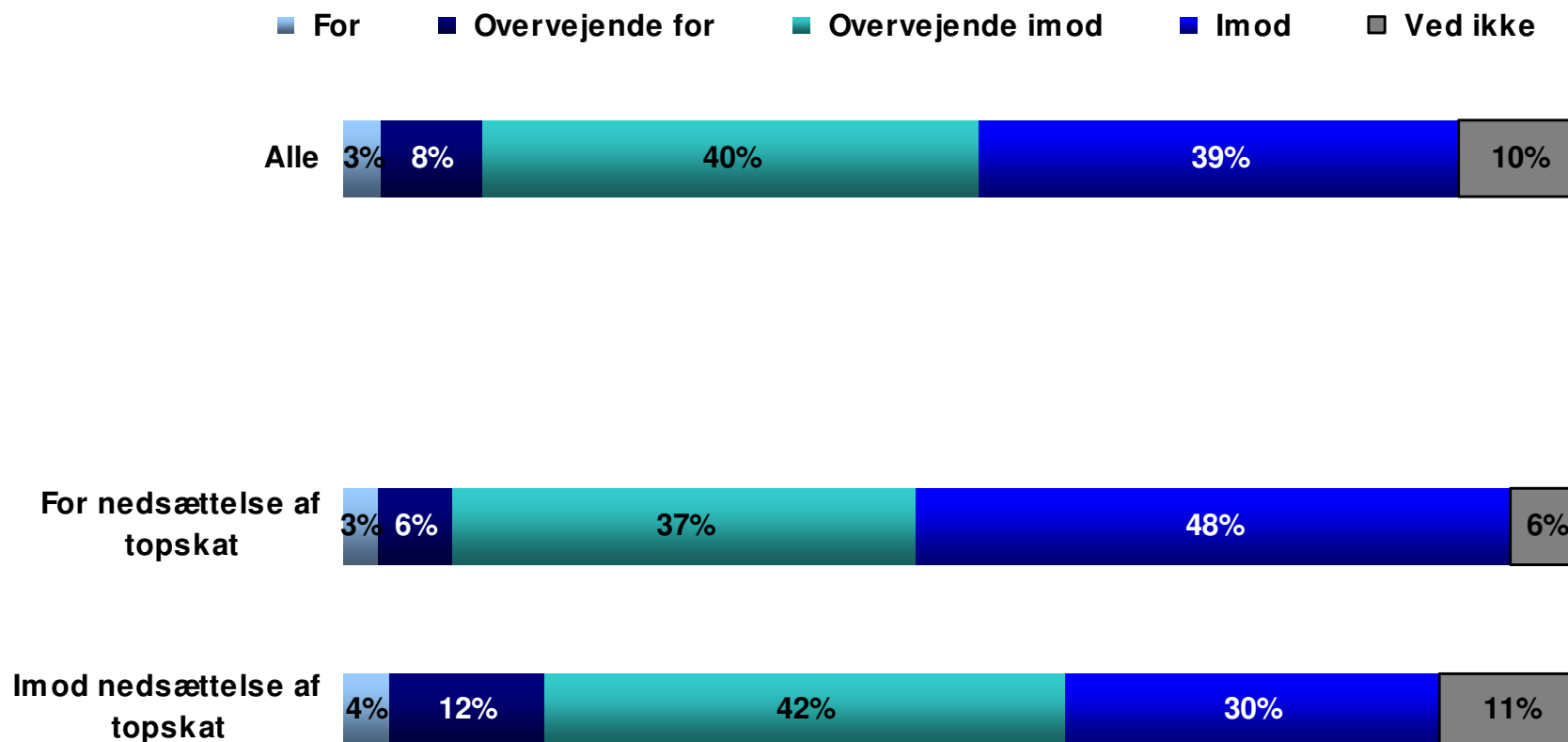


© TNS Gallup for Berlingske Tidende

Gallups undersøgelse er gennemført 14–15. januar 09 og er baseret på G@llupForum webinterview med 977 repræsentativt udvalgte vælgere landet over på 18 år eller derover.

tns Temaundersøgelse om skat

■ Q12 Er du overvejende for eller imod en øget skat på boliger?



© TNS Gallup for Berlingske Tidende

Gallups undersøgelse er gennemført 14—15. januar 09 og er baseret på G@llupForum webinterview med 977 repræsentativt udvalgte vælgere landet over på 18 år eller derover.