

TNS Gallup - Public
Tema: Sundhed
14. januar 2009



Public 56173



Metode

- Feltperiode: 13.-14. januar 2009
- Målgruppe: Alle borgere landet over på 18 år og derover
- Metode: G@llupForum (webinterviews)
- Stikprøvestørrelse: 1.005 personer
- Akkreditering: Enhver offentliggørelse af resultater, der stammer fra denne undersøgelse, skal være anført følgende kildeangivelse:

© TNS Gallup for Berlingske Tidende

© TNS Gallup for Berlingske Tidende

Gallups undersøgelse er gennemført 13—14. januar 09 og er baseret på G@llupForum webinterview med 1.005 repræsentativt udvalgte vælgere landet over på 18 år eller derover.



Sammenfatning

- 37% af befolkningen er ansat i privat virksomhed
- 66% af befolkningen har ikke en privat sundhedsforsikring
- 82% af befolkningen overvejer ikke at tegne en privat sundhedsforsikring
- 63% af befolkningen mener, at der på sigt vil skabes A-hold og B-hold, hvor personer på A-hold får hurtigere og bedre behandling end personer på B-hold
- 51% af befolkningen finder det urimeligt, at man kan trække udgiften til arbejdsgiverbetalte sundhedsforsikringer fra i skat
- 79% finder det rimeligt, at personer med private sundhedsforsikringer skal være med til at finansiere det offentlige sundhedssystem
- 44% finder rygeloven god
- 54% mener, at prisen på cigaretter bør hæves lidt eller meget
- 83% er meget eller overvejende positive overfor en indførelse af differentieret moms på varer
- 72% mener at det er den enkeltes personlige ansvar at få den gennemsnitlige levealder til at stige

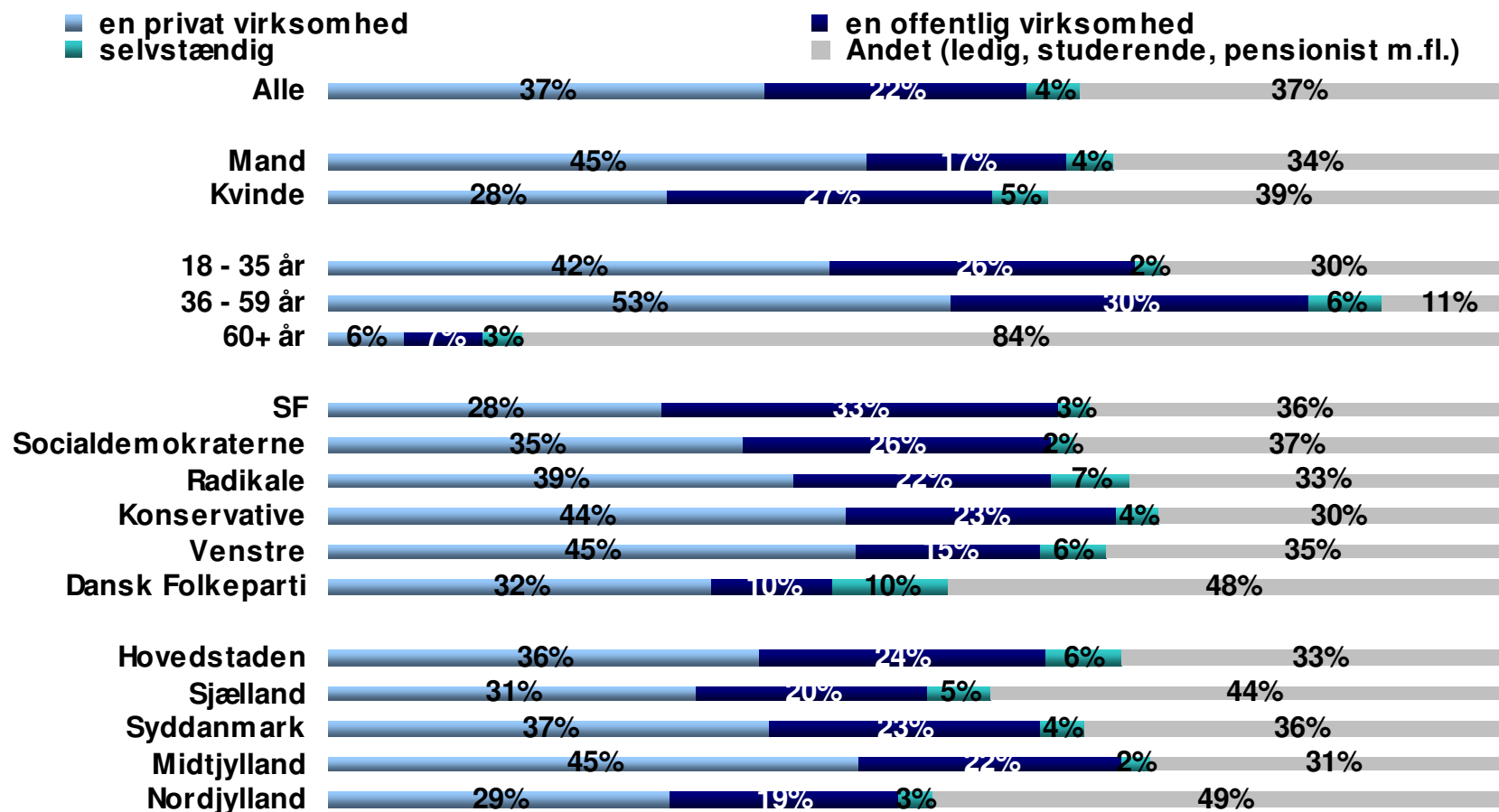
© TNS Gallup for Berlingske Tidende

Gallups undersøgelse er gennemført 13—14. januar 09 og er baseret på G@llupForum webinterview med 1.005 repræsentativt udvalgte vælgere landet over på 18 år eller derover.



Temaundersøgelse om sundhed

■ Q5 Er du ansat i ...



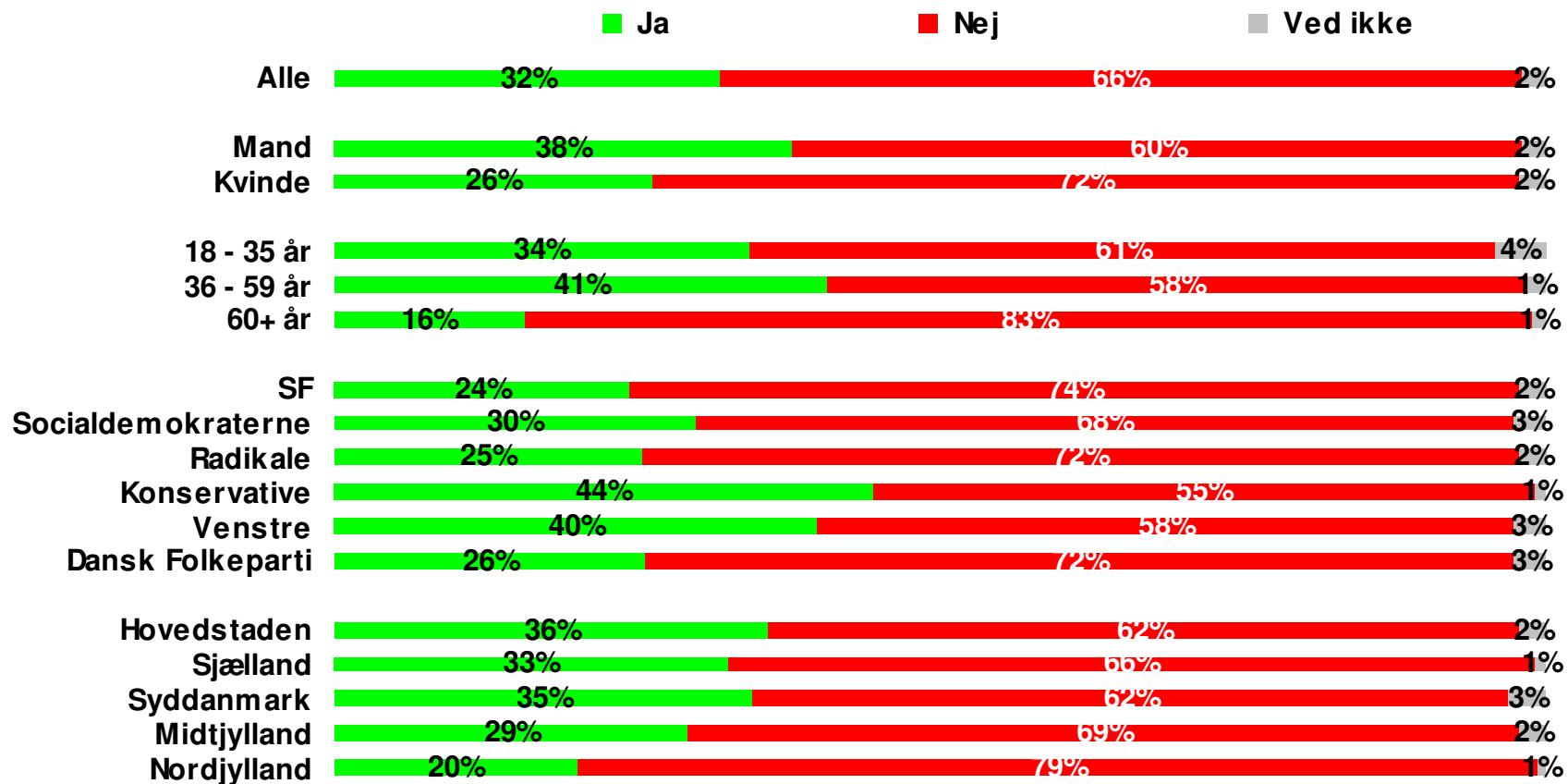
© TNS Gallup for Berlingske Tidende

Gallups undersøgelse er gennemført 13—14. januar 09 og er baseret på G@llupForum webinterview med 1.005 repræsentativt udvalgte vælgere landet over på 18 år eller derover.



Temaundersøgelse om sundhed

■ Q6 Har du en privat sundhedsforsikring?



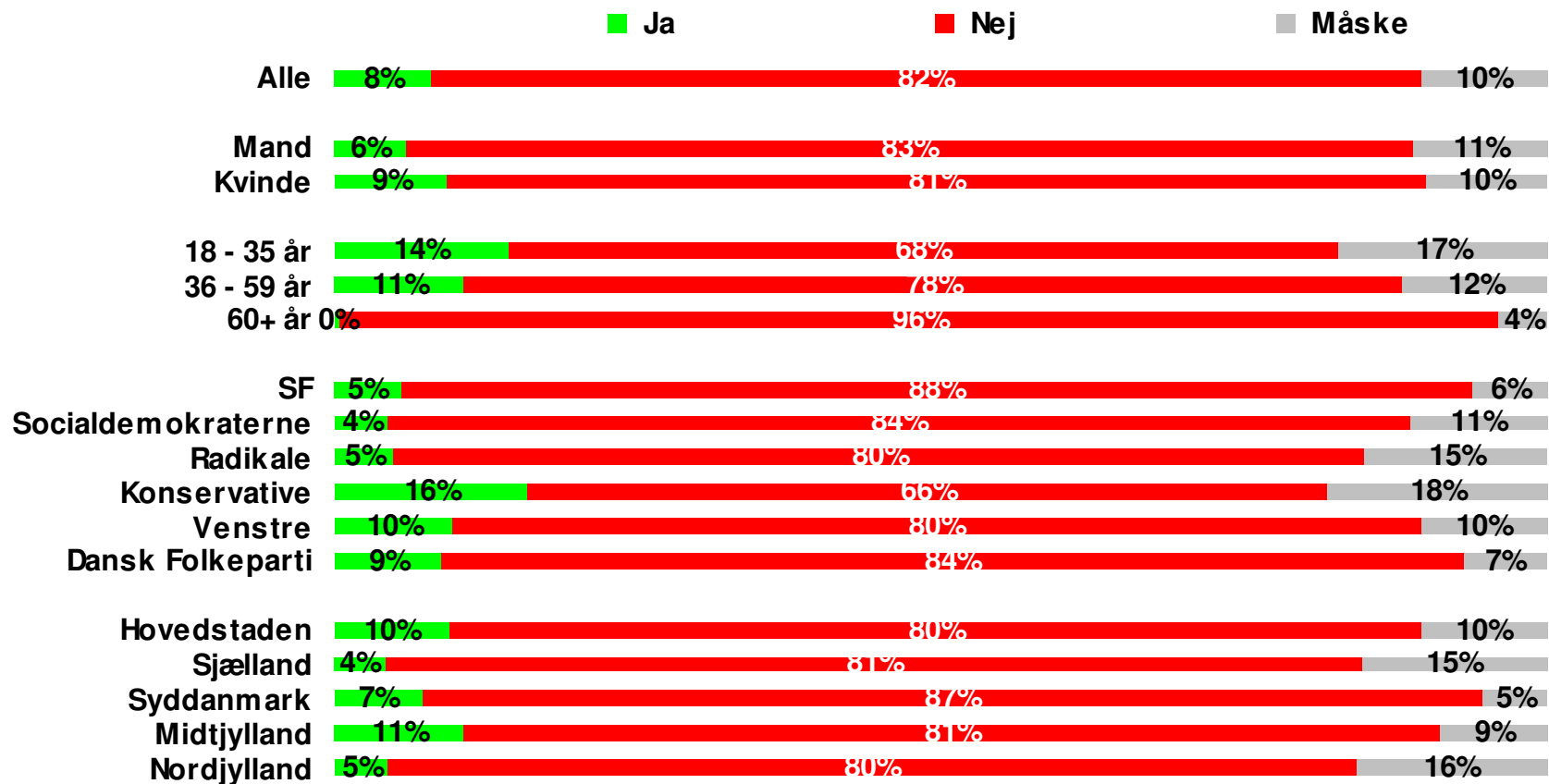
© TNS Gallup for Berlingske Tidende

Gallups undersøgelse er gennemført 13–14. januar 09 og er baseret på G@llupForum webinterview med 1.005 repræsentativt udvalgte vælgere landet over på 18 år eller derover.



Temaundersøgelse om sundhed

■ Q7 Overvejer du at tegne en privat sundhedsforsikring?



© TNS Gallup for Berlingske Tidende

Gallups undersøgelse er gennemført 13—14. januar 09 og er baseret på G@llupForum webinterview med 1.005 repræsentativt udvalgte vælgere landet over på 18 år eller derover.



Temaundersøgelse om sundhed

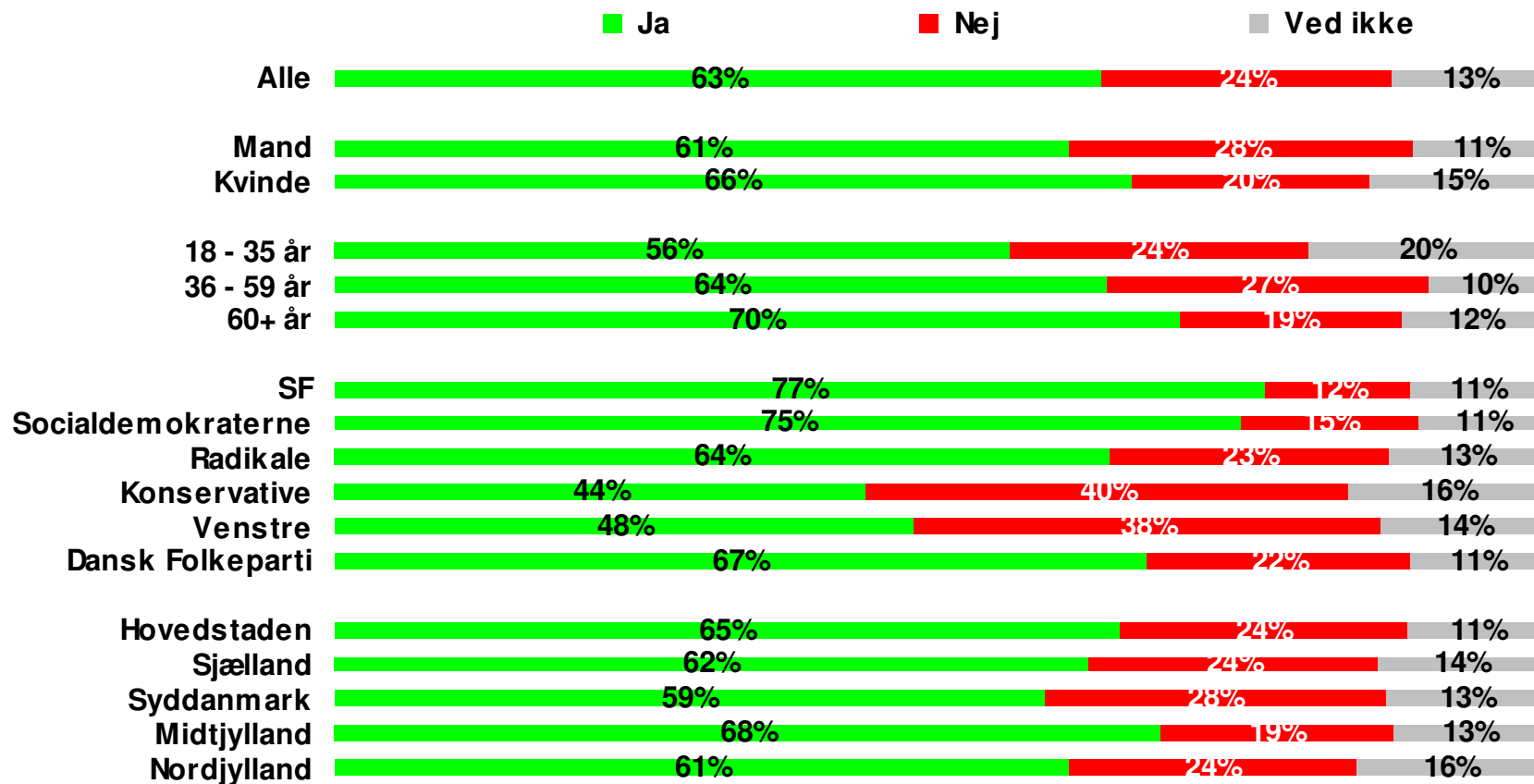
- **Q8 Private sundhedsforsikringer bliver mere og mere udbredt. Vil udbredelsen af private sundhedsforsikringer efter din opfattelse på sigt skabe et A- og B-hold, så personer med private sundhedsforsikringer får hurtigere og bedre behandling end personer uden en privat sundhedsforsikring?**

© TNS Gallup for Berlingske Tidende

Gallups undersøgelse er gennemført 13—14. januar 09 og er baseret på G@llupForum webinterview med 1.005 repræsentativt udvalgte vælgere landet over på 18 år eller derover.

tns Temaundersøgelse om sundhed

- Q8 Vil udbredelsen af private sundhedsforsinkringer på sigt skabe et A- og B-hold (se den fulde spørgsmålsformulering på forrige slide)



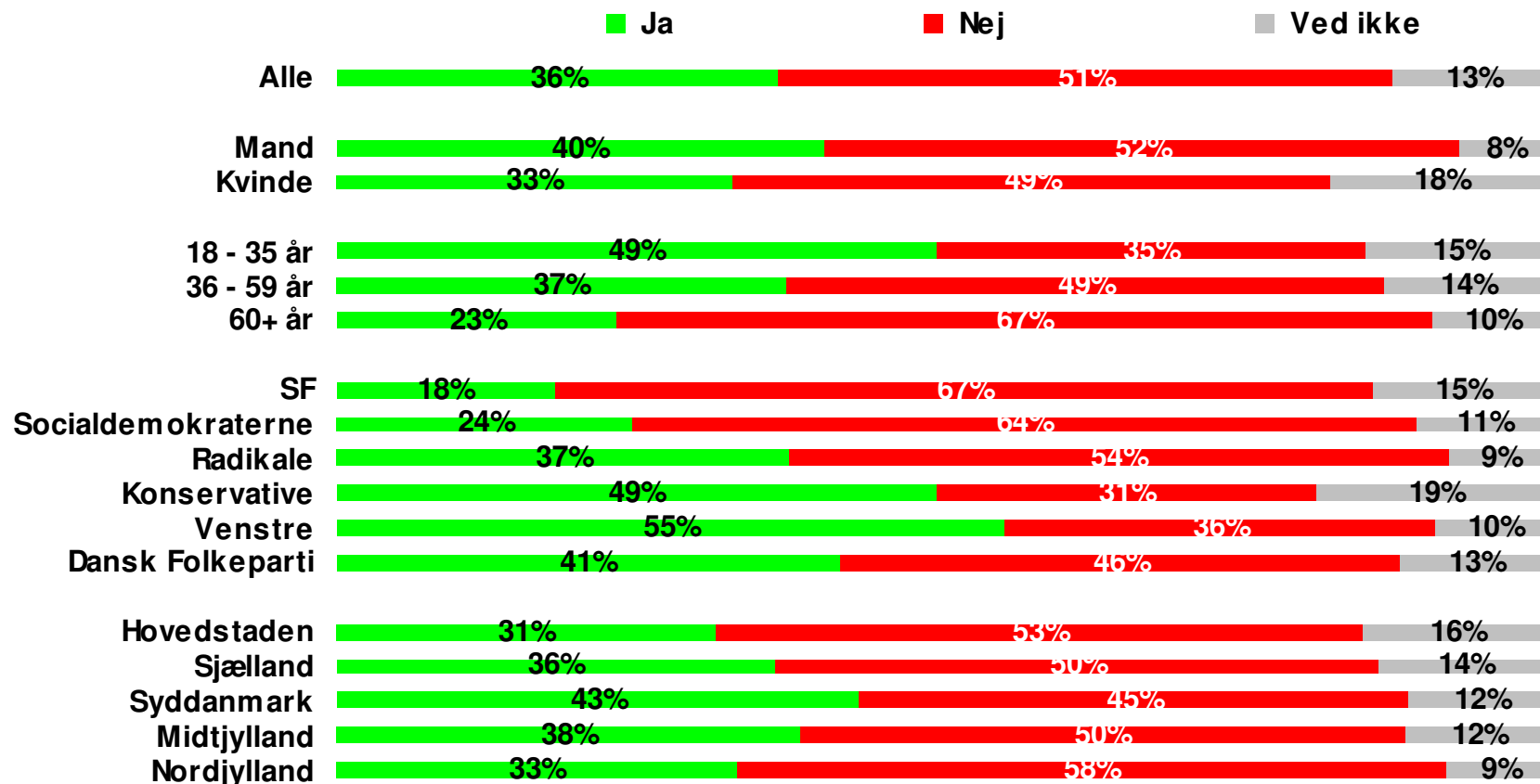
© TNS Gallup for Berlingske Tidende

Gallups undersøgelse er gennemført 13—14. januar 09 og er baseret på G@llupForum webinterview med 1.005 repræsentativt udvalgte vælgere landet over på 18 år eller derover.



Temaundersøgelse om sundhed

- Q9 Er det rimeligt, at man kan trække udgiften til arbejdsgiverbetalte sundhedsforsikringer fra i skat?



© TNS Gallup for Berlingske Tidende

Gallups undersøgelse er gennemført 13–14. januar 09 og er baseret på G@llupForum webinterview med 1.005 repræsentativt udvalgte vælgere landet over på 18 år eller derover.



Temaundersøgelse om sundhed

- Q10 Er det rimeligt, at personer med private sundhedsforsikringer skal være med til at finansiere det offentlige sundhedssystem?



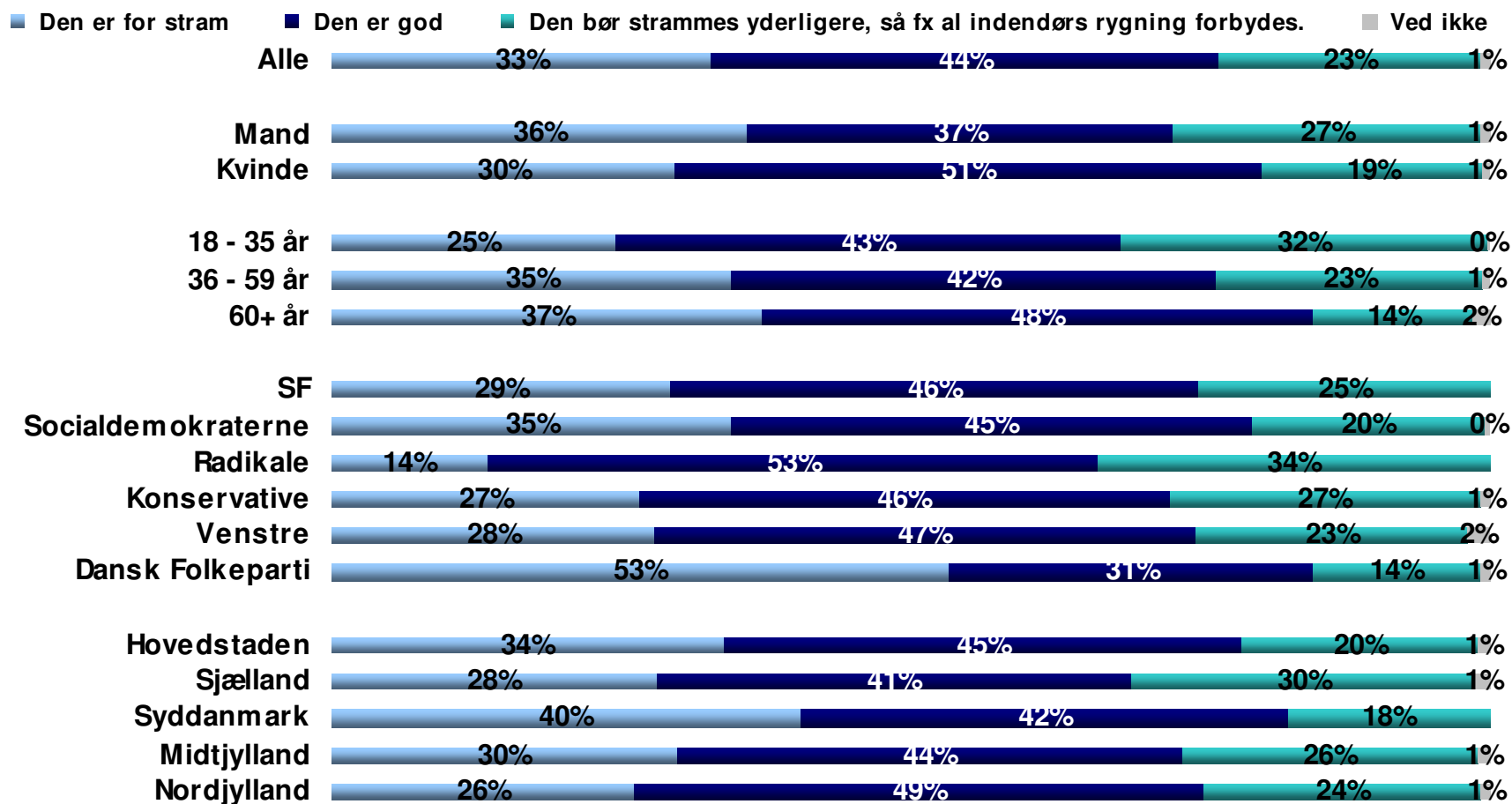
© TNS Gallup for Berlingske Tidende

Gallups undersøgelse er gennemført 13—14. januar 09 og er baseret på G@llupForum webinterview med 1.005 repræsentativt udvalgte vælgere landet over på 18 år eller derover.



Temaundersøgelse om sundhed

■ Q11 Hvad er din holdning til rygeloven?

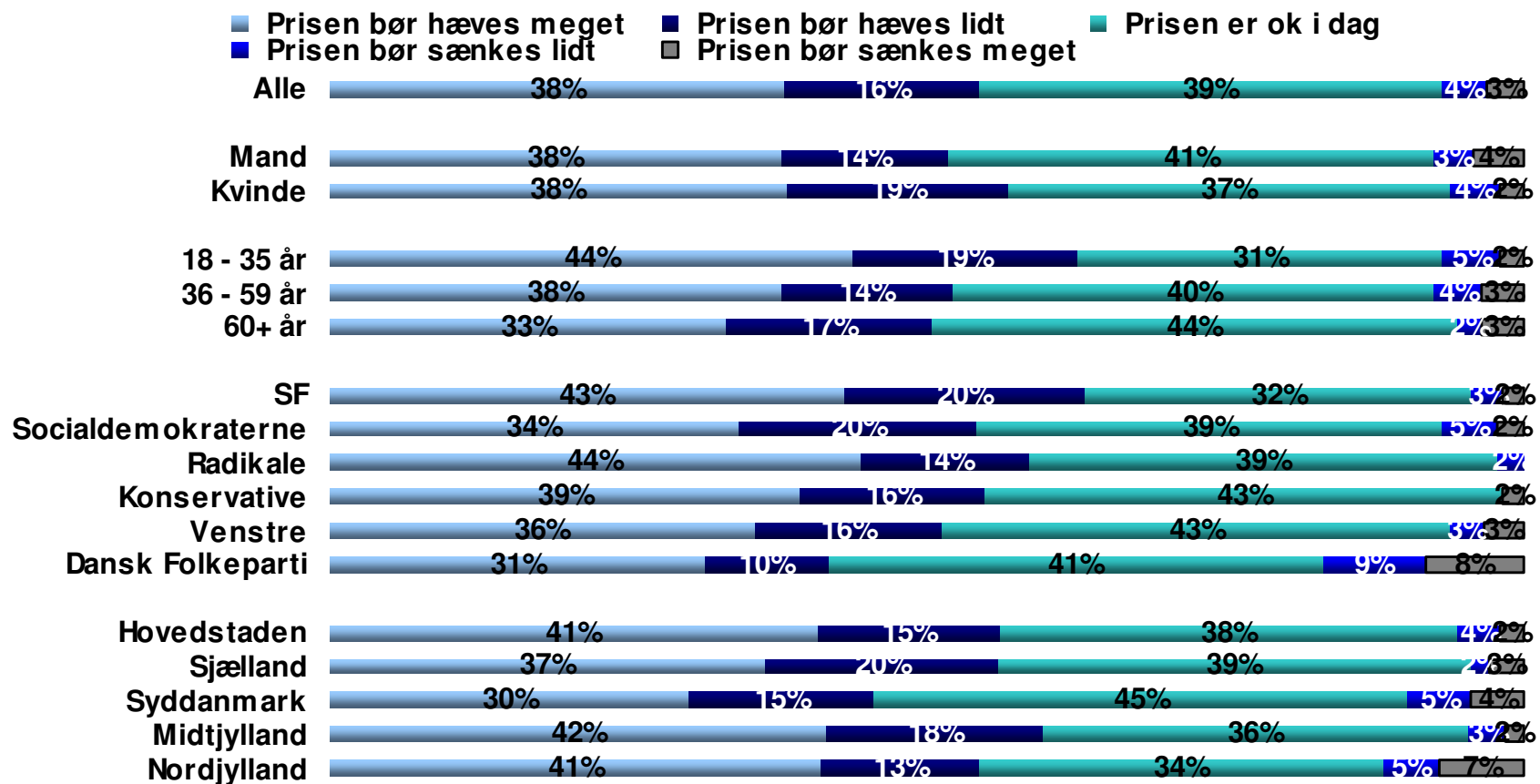


© TNS Gallup for Berlingske Tidende

Gallups undersøgelse er gennemført 13—14. januar 09 og er baseret på G@llupForum webinterview med 1.005 repræsentativt udvalgte vælgere landet over på 18 år eller derover.

tns Temaundersøgelse om sundhed

- Q12 Danmark har nogle af de billigste cigaretter i Europa. Hvad er din holdning til prisniveauet på cigaretter i Danmark?



© TNS Gallup for Berlingske Tidende

Gallups undersøgelse er gennemført 13—14. januar 09 og er baseret på G@llupForum webinterview med 1.005 repræsentativt udvalgte vælgere landet over på 18 år eller derover.



Temaundersøgelse om sundhed

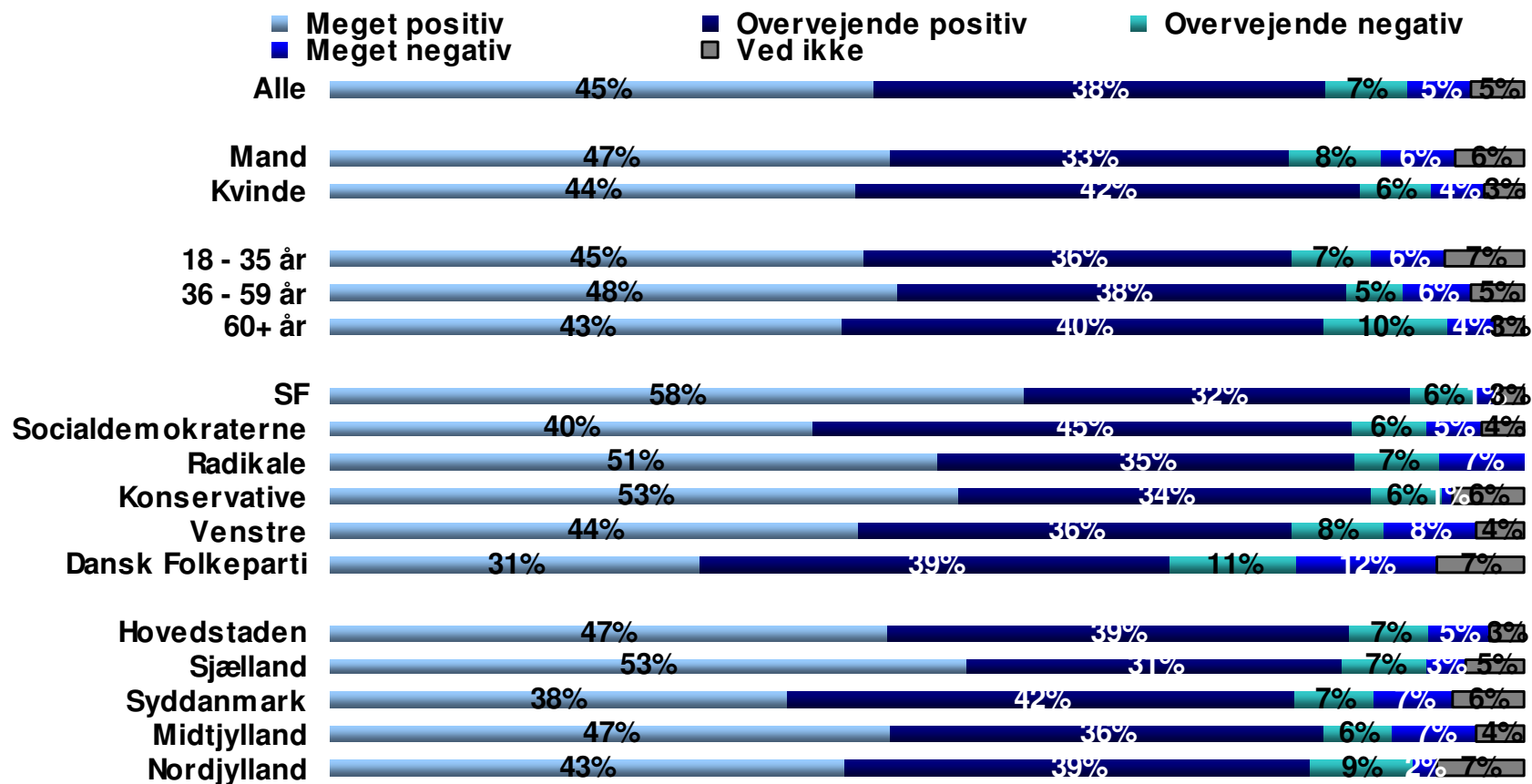
- **Q13 Det er i øjeblikket til politisk diskussion, om der skal indføres en moms, hvor sunde fødevarer bliver billigere, mens fx sukker og fedtholdige varer bliver dyrere. Er du overvejende positiv eller negativ overfor indførelse af differentieret moms?**

© TNS Gallup for Berlingske Tidende

Gallups undersøgelse er gennemført 13—14. januar 09 og er baseret på G@llupForum webinterview med 1.005 repræsentativt udvalgte vælgere landet over på 18 år eller derover.

tns Temaundersøgelse om sundhed

- Q13 Er du overvejende positiv eller negativ overfor indførelse af differentieret moms? (se den fulde spørgsmålsformulering på forrige slide)



© TNS Gallup for Berlingske Tidende

Gallups undersøgelse er gennemført 13—14. januar 09 og er baseret på G@llupForum webinterview med 1.005 repræsentativt udvalgte vælgere landet over på 18 år eller derover.



Temaundersøgelse om sundhed

- **Q14 Der er netop fremkommet forskningsresultater, der peger på, at en højtuddannet mand i snit lever 6-7 år længere end en lavtuddannet mand. Mener du, det er en samfundsmæssig opgave at få den gennemsnitlige levealder til at stige – eller er det hovedsageligt den enkeltes personlige ansvar?**

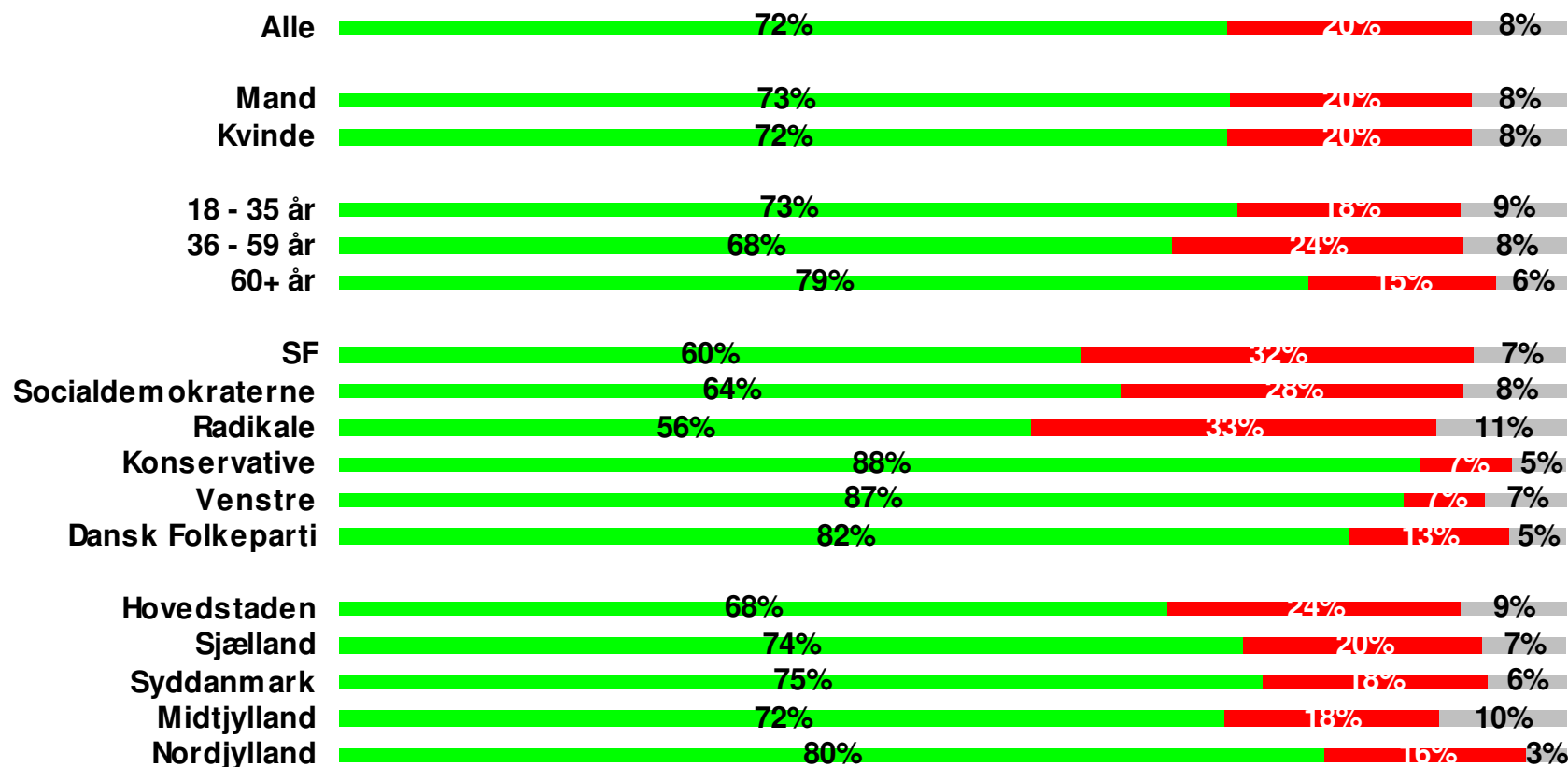
© TNS Gallup for Berlingske Tidende

Gallups undersøgelse er gennemført 13—14. januar 09 og er baseret på G@llupForum webinterview med 1.005 repræsentativt udvalgte vælgere landet over på 18 år eller derover.

tns Temaundersøgelse om sundhed

■ Q14 Er det et samfundsansvar eller et personligt ansvar at få levealderen til at stige (se den fulde spørgsmålsformulering på forrige slide)

■ Hovedsageligt det personlige ansvar ■ Hovedsageligt en samfundsmæssig opgave ■ Ved ikke



© TNS Gallup for Berlingske Tidende

Gallups undersøgelse er gennemført 13—14. januar 09 og er baseret på G@llupForum webinterview med 1.005 repræsentativt udvalgte vælgere landet over på 18 år eller derover.